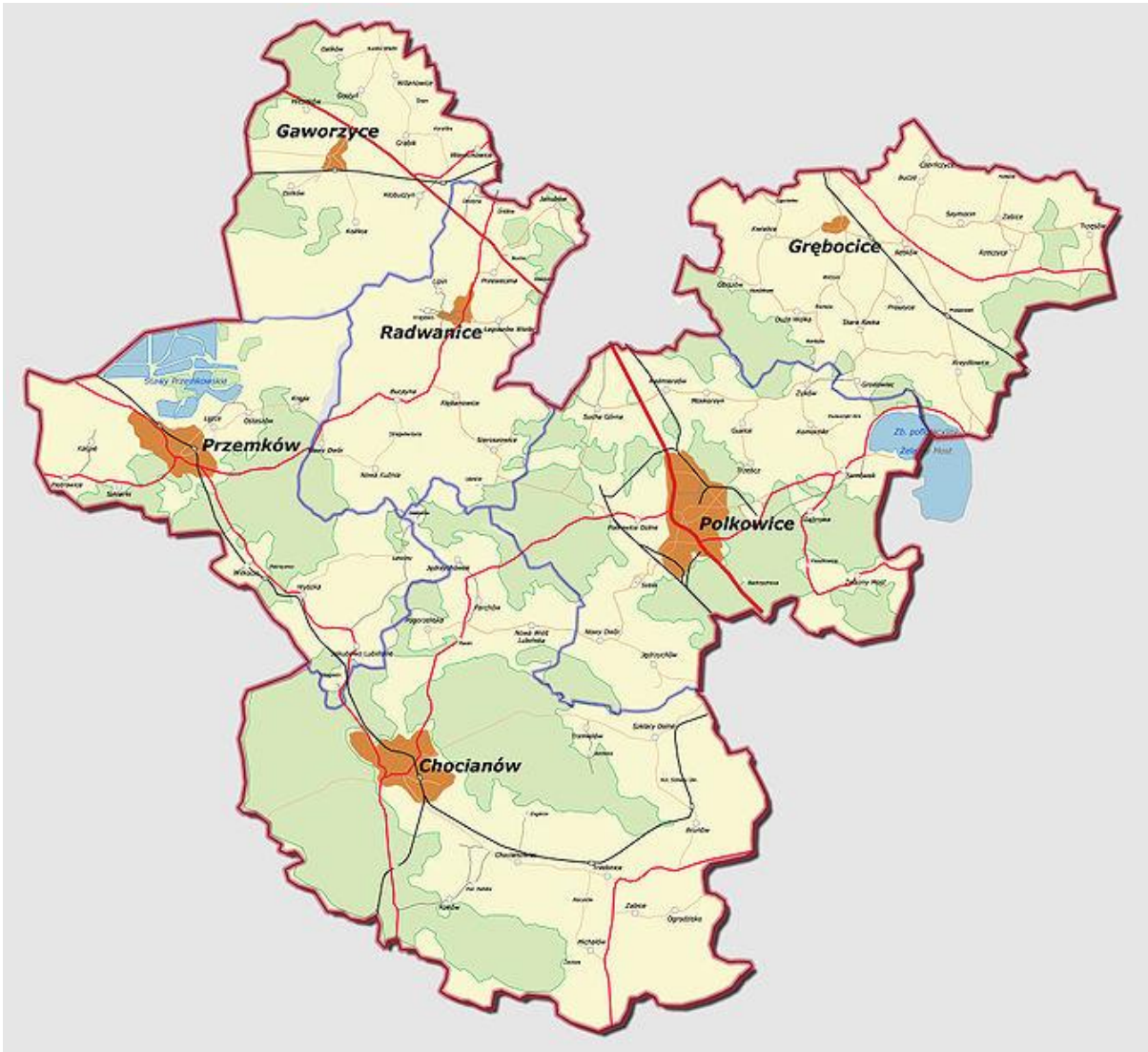




2018

STATYSTYKA



w Polkowicach

Stan bezrobocia na dzień 31-08-2018 r.

Sporządził
Monika Tomalik - specjalista ds. programów

Bliższe informacje:
Polkowice ul. Legnicka 15,
tel. 76 746-52-50
fax: 76 746-52-53

SPIS TREŚCI

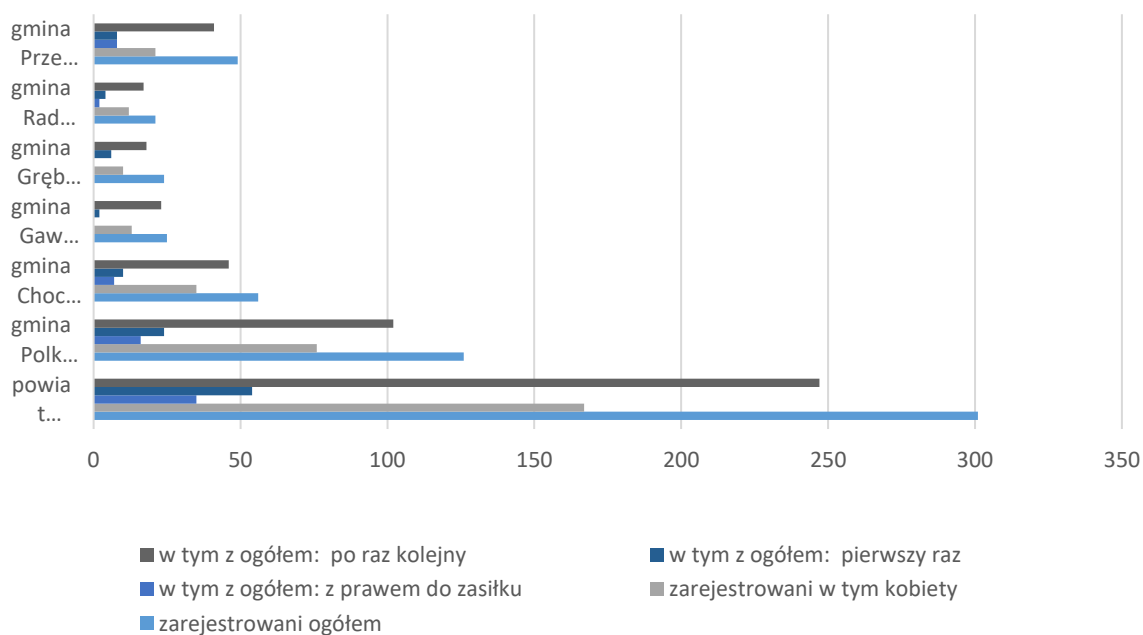
I. Poziom, struktura bezrobocia	3
1. Bezrobotni nowo zarejestrowani	3
2. Struktura bezrobocia	4
2.1 Struktura bezrobocia wg. Płci	4
2.2 Struktura bezrobocia wg. uprawnień do pobierania zasiłku	4
2.3 Struktura bezrobocia wg. Wiek	5
2.4 Struktura bezrobocia wg. poziomu wykształcenia	6
2.5 Struktura bezrobocia wg. stażu pracy	7
2.6 Struktura bezrobocia wg. czasu pozostawania bez pracy od momentu zarejestrowania się w Urzędzie	8
3. Zarejestrowani do 30 roku życia	8
4. Zgłoszenia zwolnień i zwolnienia grupowe, zwolnienia monitorowane	9
5. Bezrobotni będący w szczególnej sytuacji na rynku pracy	9
II. Aktywizacja osób bezrobotnych	10
1. Wolne miejsca pracy i miejsca aktywizacji zawodowej	10
2. Osoby objęte indywidualnym planem działania	10
3. Profile pomocy	10
4. Aktywne formy przeciwdziałania bezrobociu	11
5. Uczestnictwo w projektach współfinansowanych z EFS	11
6. Szkolenia - osoby skierowane	12
8. Bony	12
9. Dotacje na otwarcie własnej działalności gospodarczej oraz refundacje nowoutworzonych miejsc pracy	12

Informacja o stanie bezrobocia na terenie Powiatu Polkowickiego wg stanu na dzień 31-08-2018 r

I. Poziom, struktura bezrobocia.

1. Bezrobotni nowo zarejestrowani

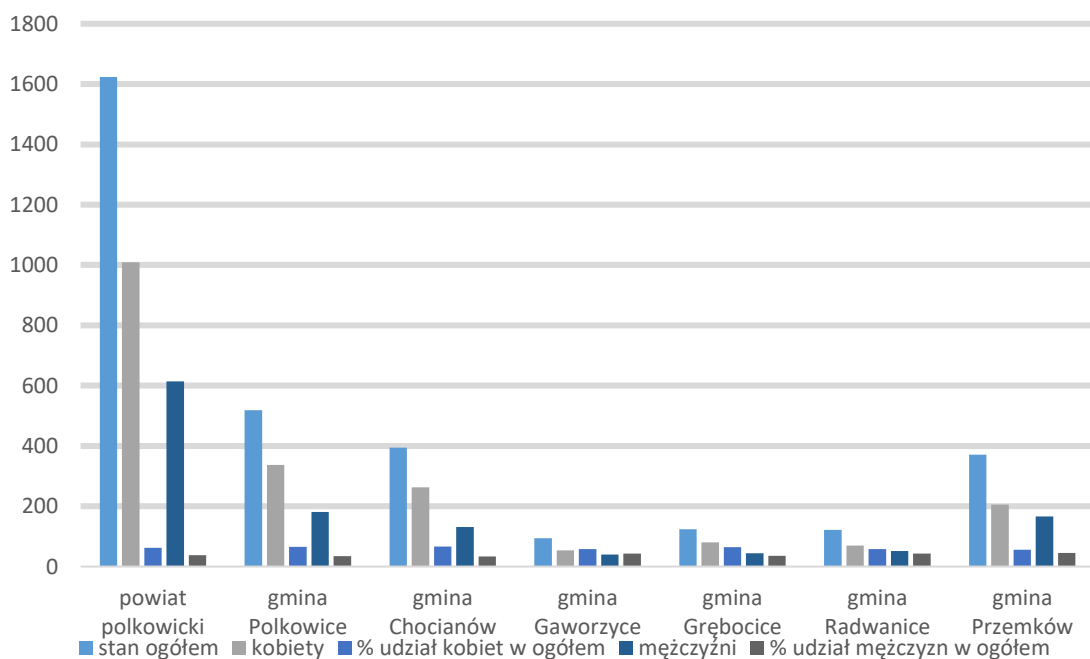
zakres terytorialny	zarejestrowani		w tym z ogółem:		
	ogółem	w tym kobiety	z prawem do zasiłku	pierwszy raz	po raz kolejny
powiat polkowicki	301	167	35	54	247
gmina Polkowice	126	76	16	24	102
gmina Chocianów	56	35	7	10	46
gmina Gaworzyce	25	13	0	2	23
gmina Grębocice	24	10	0	6	18
gmina Radwanice	21	12	2	4	17
gmina Przemków	49	21	8	8	41



2. Struktura bezrobocia

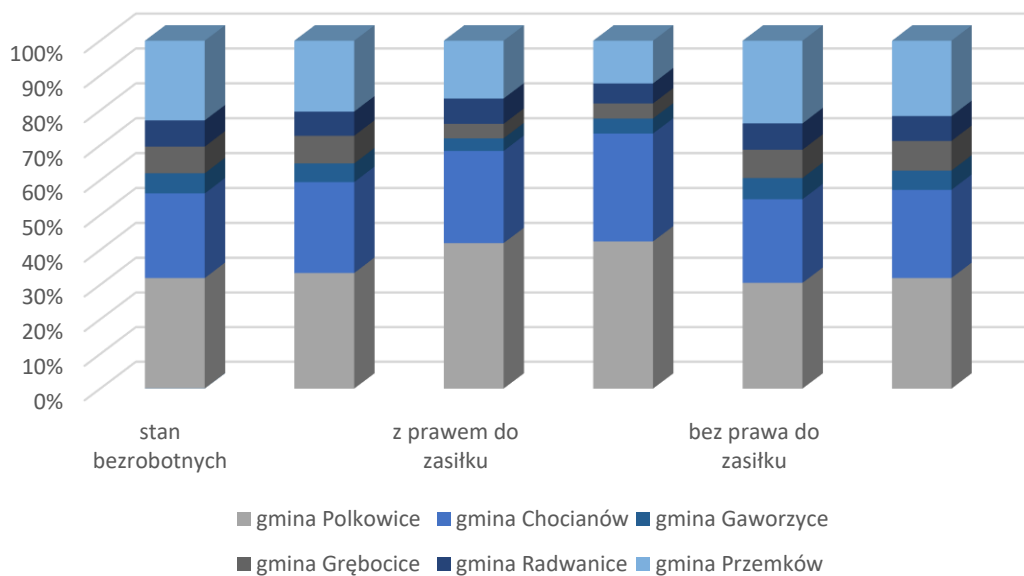
2.1 Struktura bezrobocia wg. płci

zakres terytorialny	stan ogółem	kobiety	% udział kobiet w ogółem	mężczyźni	% udział mężczyzn w ogółem
powiat polkowicki	1623	1009	62,17	614	37,83
gmina Polkowice	518	337	65,06	181	34,94
gmina Chocianów	394	263	66,75	131	33,25
gmina Gaworzycy	94	54	57,45	40	42,55
gmina Grębocice	124	80	64,52	44	35,48
gmina Radwanice	122	70	57,38	52	42,62
gmina Przemków	371	205	55,26	166	44,74



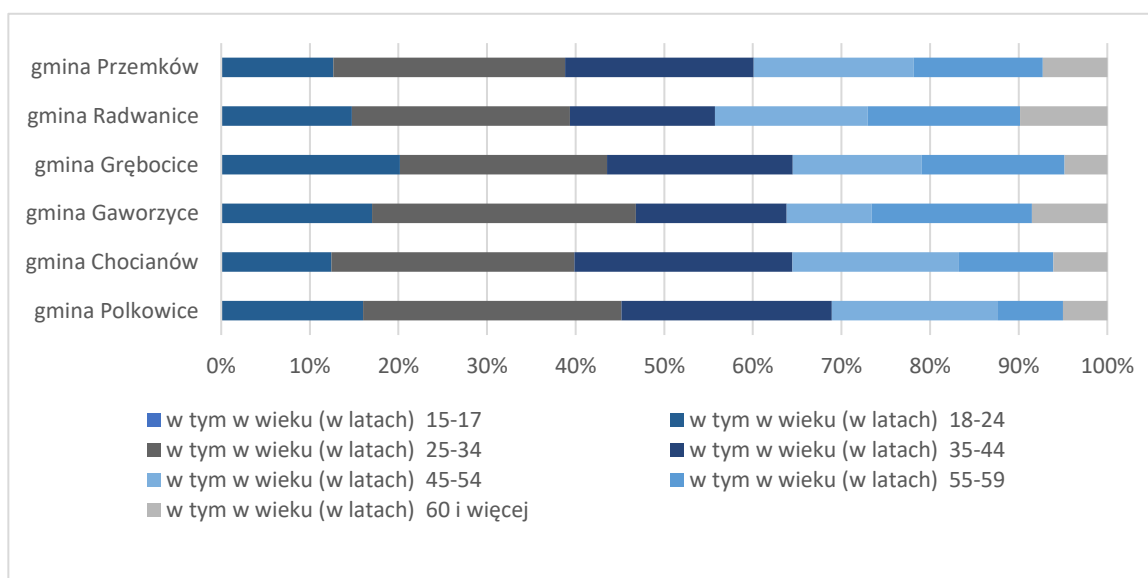
2.2 Struktura bezrobocia wg. uprawnień do pobierania zasiłku

zakres terytorialny	stan bezrobotnych		z prawem do zasiłku		bez prawa do zasiłku		% udział bezrobotnych z prawem do zasiłku w ogóle bezrobotnych
	ogółem	w tym kobiety	ogółem	w tym kobiety	ogółem	w tym kobiety	
powiat polkowicki	1623	1009	194	142	1429	867	11,95
gmina Polkowice	518	337	81	59	437	278	15,64
gmina Chocianów	394	263	51	43	343	220	12,94
gmina Gaworzycy	94	54	7	6	87	48	7,45
gmina Grębocice	124	80	8	6	116	74	6,45
gmina Radwanice	122	70	14	8	108	62	11,48
gmina Przemków	371	205	32	17	339	188	8,63



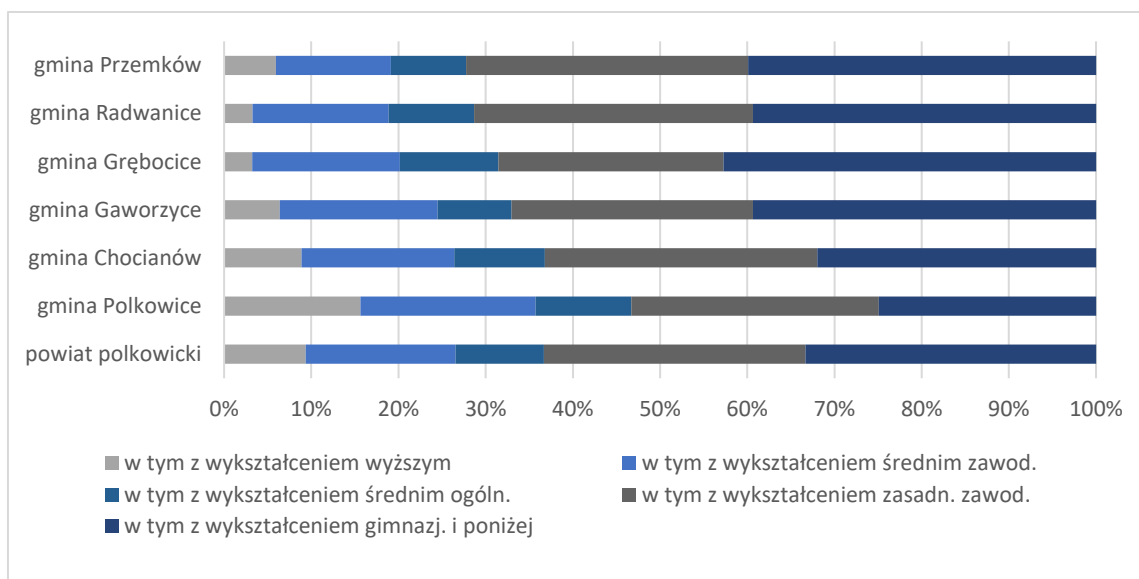
2.3 Struktura bezrobocia wg. Wzku

zakres terytorialny	ogółem	w tym w wieku (w latach)						
		15-17	18-24	25-34	35-44	45-54	55-59	60 i więcej
powiat polkowicki	1623	0	238	443	361	286	192	103
gmina Polkowice	518	0	83	151	123	97	38	26
gmina Chocianów	394	0	49	108	97	74	42	24
gmina Gaworzyce	94	0	16	28	16	9	17	8
gmina Grębocice	124	0	25	29	26	18	20	6
gmina Radwanice	122	0	18	30	20	21	21	12
gmina Przemków	371	0	47	97	79	67	54	27



2.4 Struktura bezrobocia wg. poziomu wykształcenia

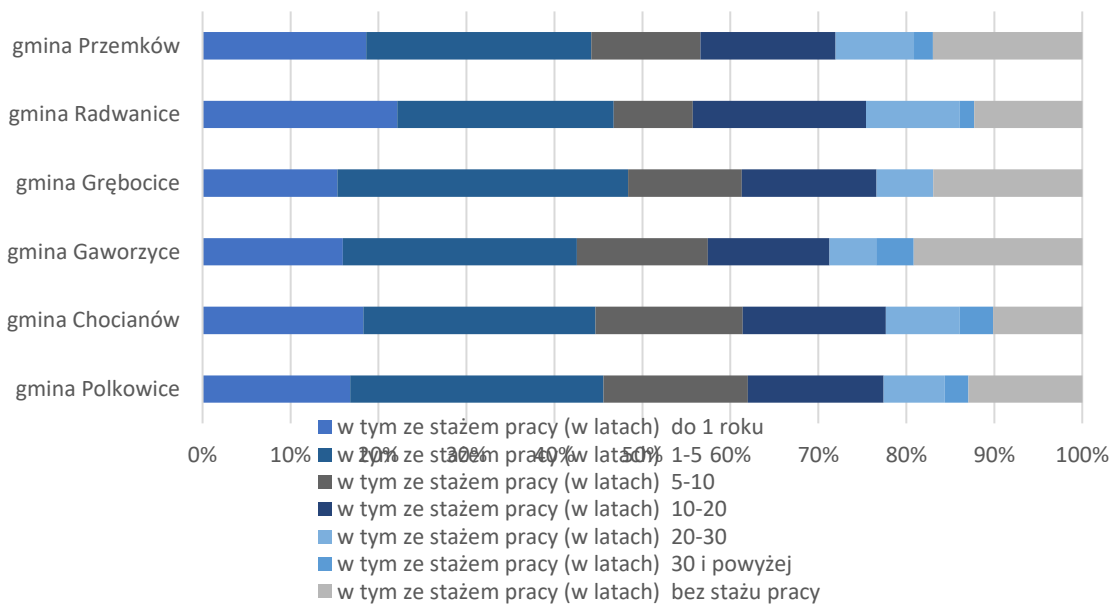
zakres terytorialny	ogółem	w tym z wykształceniem				
		wyższym	średnim zawod.	średnim ogóln.	zasadn. zawod.	gimnazj. i poniżej
powiat polkowicki	1623	152	279	164	487	541
gmina Polkowice	518	81	104	57	147	129
gmina Chocianów	394	35	69	41	123	126
gmina Gaworzyce	94	6	17	8	26	37
gmina Grębocice	124	4	21	14	32	53
gmina Radwanice	122	4	19	12	39	48
gmina Przemków	371	22	49	32	120	148



2.5 Struktura bezrobocia wg. stażu pracy

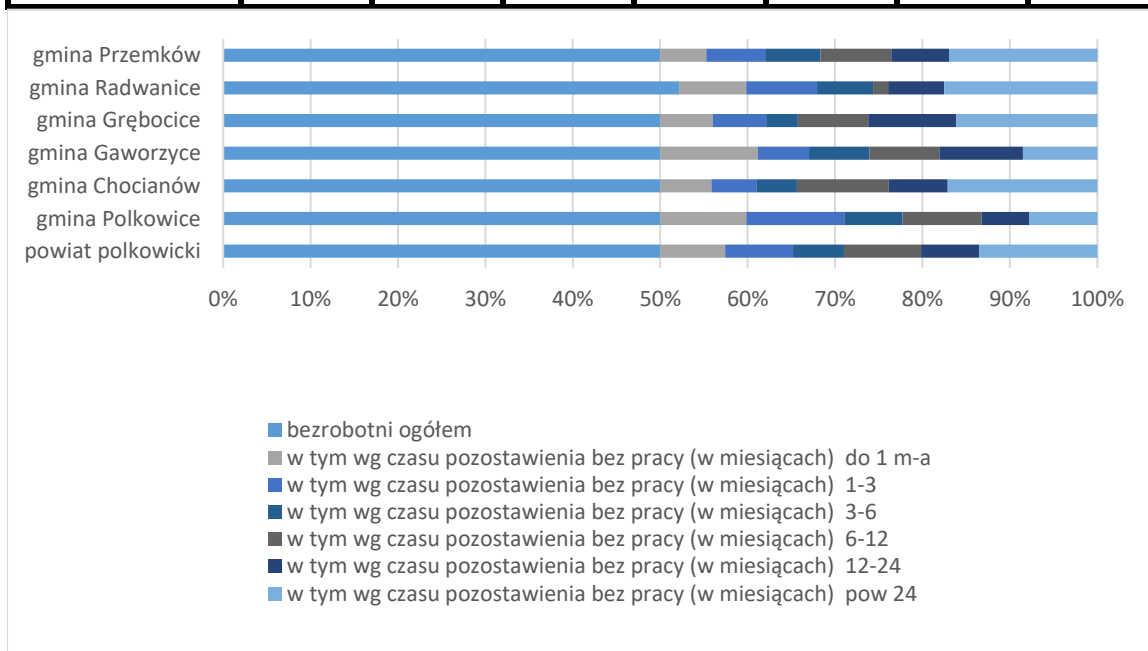
zakres terytorialny	ogółem	w tym ze stażem pracy (w latach)						bez stażu pracy
		do 1 roku	1-5	5-10	10-20	20-30	30 i powyżej	
powiat	1623	289	444	238	257	128	43	224
gmina Polkowice	518	87	149	85	80	36	14	67
gmina Chocianów	394	72	104	66	64	33	15	40
gmina Gaworzycze	94	15	25	14	13	5	4	18
gmina Grębocice	124	19	41	16	19	8	0	21
gmina Radwanice	122	27	30	11	24	13	2	15
gmina Przemków	371	69	95	46	57	33	8	63

1623



2.6 Struktura bezrobocia wg. czasu pozostawiania bez pracy od momentu zarejestrowania się w Urzędzie

zakres terytorialny	bezrobotni ogółem	w tym wg czasu pozostawienia bez pracy (w miesiącach)					
		do 1 m-a	1-3	3-6	6-12	12-24	pow 24
powiat polkowicki	1623	241	252	189	286	216	439
gmina Polkowice	518	102	116	69	94	56	81
gmina Chocianów	394	46	41	36	83	53	135
gmina Gaworzycze	94	21	11	13	15	18	16
gmina Grębocice	124	15	15	9	20	25	40
gmina Radwanice	122	18	19	15	4	15	41
gmina Przemków	371	39	50	47	60	49	126



3. Zarejestrowani do 30 roku życia

zakres terytorialny	zarejestrowani ogółem		
	w miesiącu	w końcu miesiąca	podjęcia pracy w miesiącu
powiat polkowicki	143	469	48
gmina Polkowice	55	161	22
gmina Chocianów	28	102	11
gmina Gaworzycze	8	28	2
gmina Grębocice	15	40	6
gmina Radwanice	12	36	1
gmina Przemków	25	102	6

4. Zgłoszenia zwolnień i zwolnienia grupowe, zwolnienia monitorowane

(w m-cu sprawozdawczym)

dane zawarte w tabeli dotyczą powiatu polkowickiego

wyszczególnienie	ogółem	z sektora publ.		z sektora prywatnego	
		zakłady	osoby	zakłady	osoby
zgłoszenia zwolnień grupowych	0	0	0	0	0
zwolnienia grupowe	0	0	0	0	0
zwolnienia monitorowane	0	0	0	0	0

5. Bezrobotni będący w szczególnej sytuacji na rynku pracy

dane zawarte w tabeli dotyczą powiatu polkowickiego

wyszczególnienie	bezrobotni zarejestrowani			
	ogółem		w tym z prawem do zasiłku	
	w końcu m-ca sprawozdawczego			
	razem	kobiety	razem	kobiety
osoby będące w szczególnej sytuacji na rynku pracy	1409	882	146	96
z tego:				
do 30 roku życia	469	335	47	38
w tym do 25 roku życia	238	159	13	11
długotrwale bezrobotne	848	553	2	2
powyżej 50 roku życia	427	162	64	28
korzystające ze świadczeń z pomocy społecznej	39	19	1	1
posiadające co najmniej jedno dziecko do 6 roku życia	428	382	55	49
posiadające dziecko niepełnosprawne do 18 r. Ż.	10	8	1	1
niepełnosprawni	92	51	21	13

II. Aktywizacja osób bezrobotnych

dane zawarte w tabelach dotyczą powiatu polkowickiego

1. Wolne miejsca pracy i miejsca aktywizacji zawodowej.

wyszczególnienie	zgłoszone w miesiącu sprawozdawczym	w końcu miesiąca sprawozdawczego
	razem	razem
staże	33	39
przygotowanie zawodowe dorosłych	0	0
prace społecznie użyteczne	3	16
dla niepełnosprawnych	21	18

2. Osoby objęte indywidualnym planem działania

wyszczególnienie	razem	kobiety	razem	kobiety
	zgłoszone w miesiącu sprawozdawczym		w końcu miesiąca sprawozdawczego	
Bezrobotni, dla których przygotowano IPD	170	103	x	x
Bezrobotni, którzy przerwali realizację IPD	139	81	x	x
w tym z powodu podjęcia pracy	74	45	x	x
Bezrobotni, którzy zakończyli realizację IPD	50	33	x	x
Bezrobotni realizujący IPD	x	x	1522	986

3. Profile pomocy

wyszczególnienie	liczba bezrobotnych dla których ustalono profil pomocy		liczba wywiadów zakończonych ustaleniem profilu pomocy		liczba bezrobotnych z ustalonym profilem pomocy	
	razem	kobiety	razem	kobiety	razem	kobiety
	w miesiącu sprawozdawczym				w końcu miesiąca sprawozdawczego	
ogółem, z tego:	255	159	255	159	1521	965
profil I	x	x	1	1	3	2
profil II	x	x	220	136	1138	718
profil III	x	x	34	22	380	245

4. Aktywne formy przeciwdziałania bezrobociu

wyszczególnienie		razem	kobiety
		w końcu miesiąca sprawozdawczego	
osoby bezrobotne	zatrudnione przy pracach interwencyjnych	35	8
	zatrudnione przy robotach publicznych	0	0
	odbywające szkolenie	0	0
	w tym w ramach bonu szkoleniowego	0	0
	odbywające staż	148	119
	w tym w ramach bonu stażowego	0	0
	odbywające przygotowanie zawodowe dorosłych	0	0
	odbywające prace społecznie użyteczne	86	57
	w tym w ramach PAI	0	0
	zatrudnione w ramach świadczenia aktywizacyjnego	0	0
	zatrudnione w ramach grantu na telepracę	0	0
	zatrudnione w ramach refundacji składek na ubezpieczenie społeczne	0	0
	zatrudnione w ramach dofinansowania wynagrodzenia za zatrudnienie skierowanego bezrobotnego powyżej 50 roku życia	0	0
	w tym powyżej 60 roku życia	0	0

5. Uczestnictwo w projektach współfinansowanych z EFS

wyszczególnienie		razem	kobiety
rozpoczęły udział w działaniach realizowanych w ramach projektów współfinansowanych z EFS		24	18
w tym	proj. systemowych realizowanych przez powiatowy urząd pracy	24	18
	proj. konkursowych realizowanych przez powiatowy urząd pracy	0	0

6. Szkolenia - osoby skierowane

Typ szkoleń	Ogółem (osoby)	w tym:	
		Mężczyźni	Kobiety
Ogółem:	10	7	0
grupowe	10	7	0
indywidualne	0	0	0

8. Bony

Wyszczególnienie	Razem	Kobiety
bon stażowy	0	0
bon szkoleniowy	0	0
bon na zasiedlenie	3	2
bon zatrudnieniowy	0	0

9. Dotacje na otwarcie własnej działalności gospodarczej oraz refundacje nowoutworzonych nowoutworzonych miejsc pracy

Wyszczególnienie	Razem	Kobiety
dotacje	8	3
podjęcia pracy w ramach refundacji kosztów zatrudnienia bezrobotnego	8	1