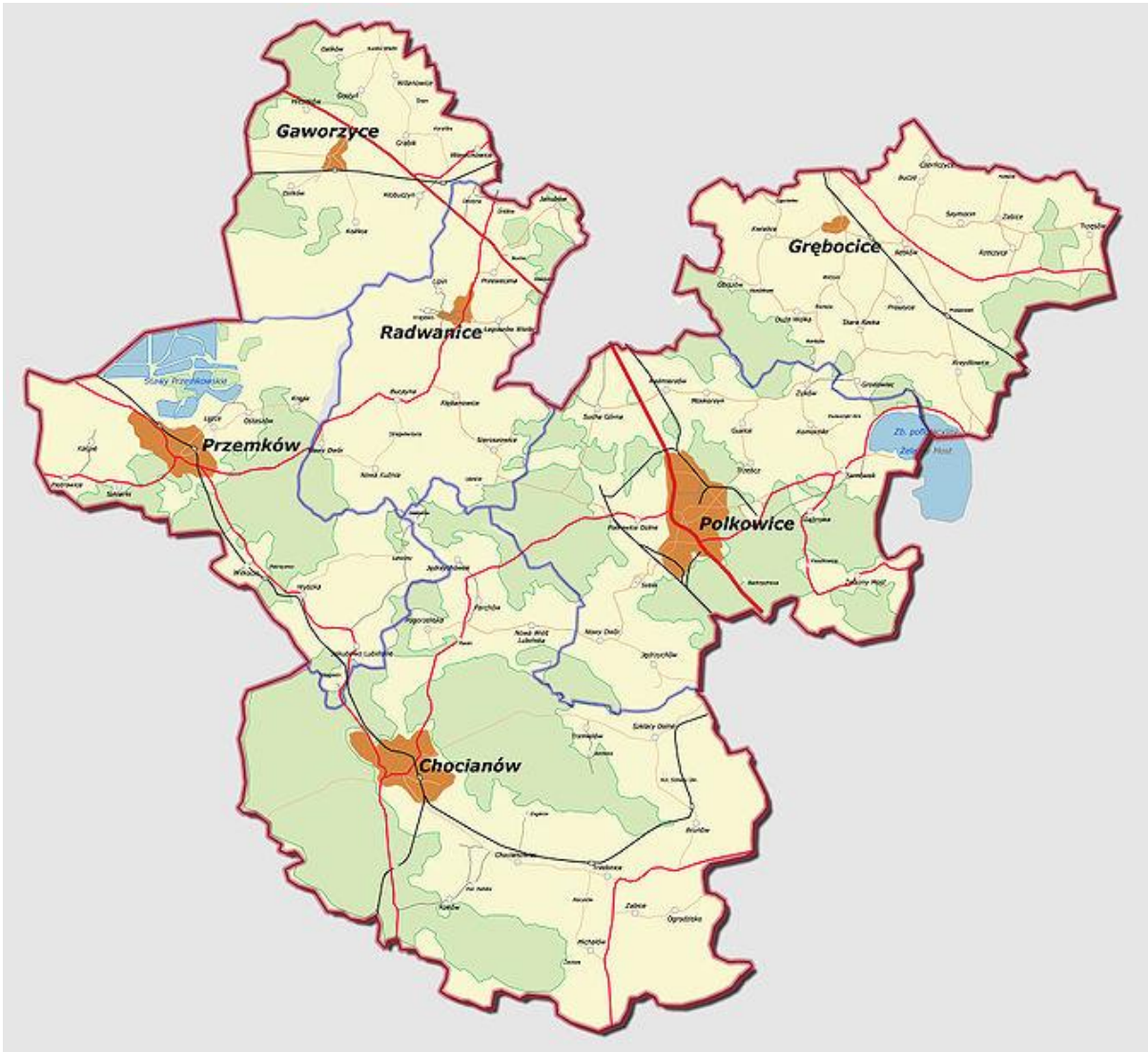




2018

STATYSTYKA



w Polkowicach

Stan bezrobocia na dzień 31-05-2018 r.

Sporządził
Monika Tomalik - specjalista ds. programów

Bliższe informacje:
Polkowice ul. Legnicka 15,
tel. 76 746-52-50
fax: 76 746-52-53

SPIS TREŚCI

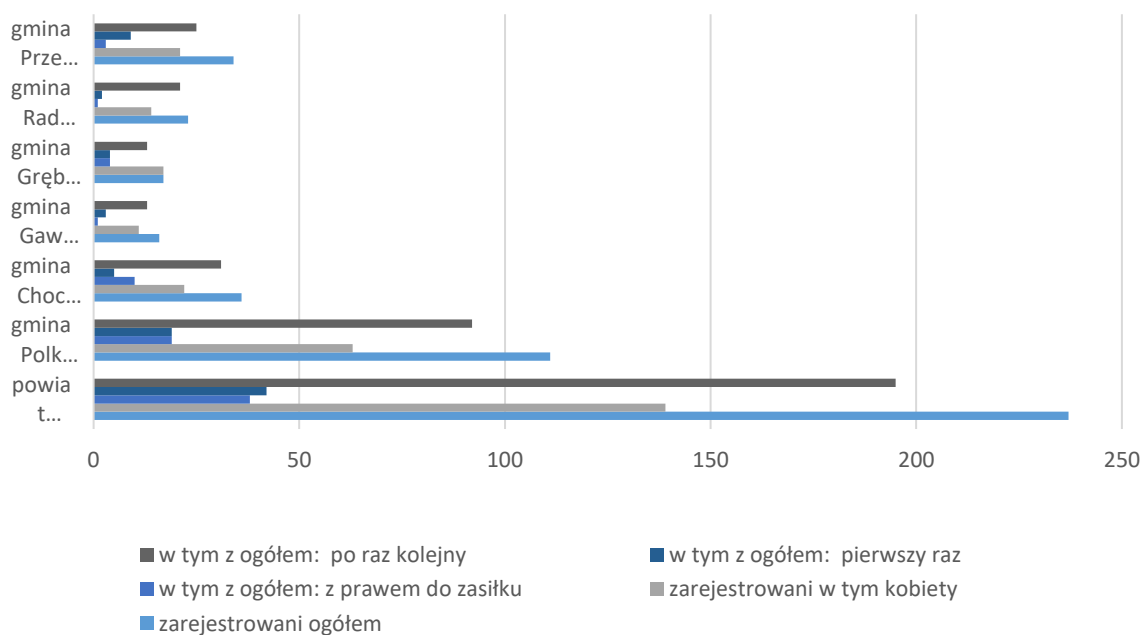
I. Poziom, struktura bezrobocia	3
1. Bezrobotni nowo zarejestrowani	3
2. Struktura bezrobocia	4
2.1 Struktura bezrobocia wg. Płci	4
2.2 Struktura bezrobocia wg. uprawnień do pobierania zasiłku	4
2.3 Struktura bezrobocia wg. Wiek	5
2.4 Struktura bezrobocia wg. poziomu wykształcenia	6
2.5 Struktura bezrobocia wg. stażu pracy	7
2.6 Struktura bezrobocia wg. czasu pozostawania bez pracy od momentu zarejestrowania się w Urzędzie	8
3. Zarejestrowani do 30 roku życia	8
4. Zgłoszenia zwolnień i zwolnienia grupowe, zwolnienia monitorowane	9
5. Bezrobotni będący w szczególnej sytuacji na rynku pracy	9
II. Aktywizacja osób bezrobotnych	10
1. Wolne miejsca pracy i miejsca aktywizacji zawodowej	10
2. Osoby objęte indywidualnym planem działania	10
3. Profile pomocy	10
4. Aktywne formy przeciwdziałania bezrobociu	11
5. Uczestnictwo w projektach współfinansowanych z EFS	11
6. Szkolenia - osoby skierowane	12
8. Bony	12
9. Dotacje na otwarcie własnej działalności gospodarczej oraz refundacje nowoutworzonych miejsc pracy	12

Informacja o stanie bezrobocia na terenie Powiatu Polkowickiego wg stanu na dzień 31-05-2018 r

I. Poziom, struktura bezrobocia.

1. Bezrobotni nowo zarejestrowani

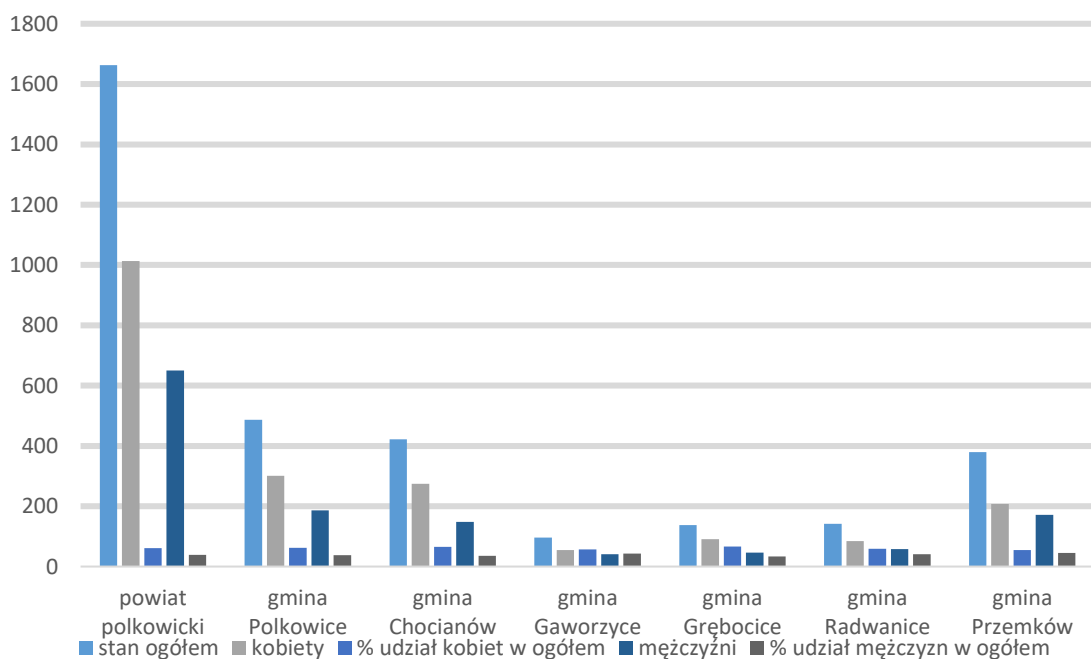
zakres terytorialny	zarejestrowani		w tym z ogółem:		
	ogółem	w tym kobiety	z prawem do zasiłku	pierwszy raz	po raz kolejny
powiat polkowicki	237	139	38	42	195
gmina Polkowice	111	63	19	19	92
gmina Chocianów	36	22	10	5	31
gmina Gaworzyce	16	11	1	3	13
gmina Grębocice	17	17	4	4	13
gmina Radwanice	23	14	1	2	21
gmina Przemków	34	21	3	9	25



2. Struktura bezrobocia

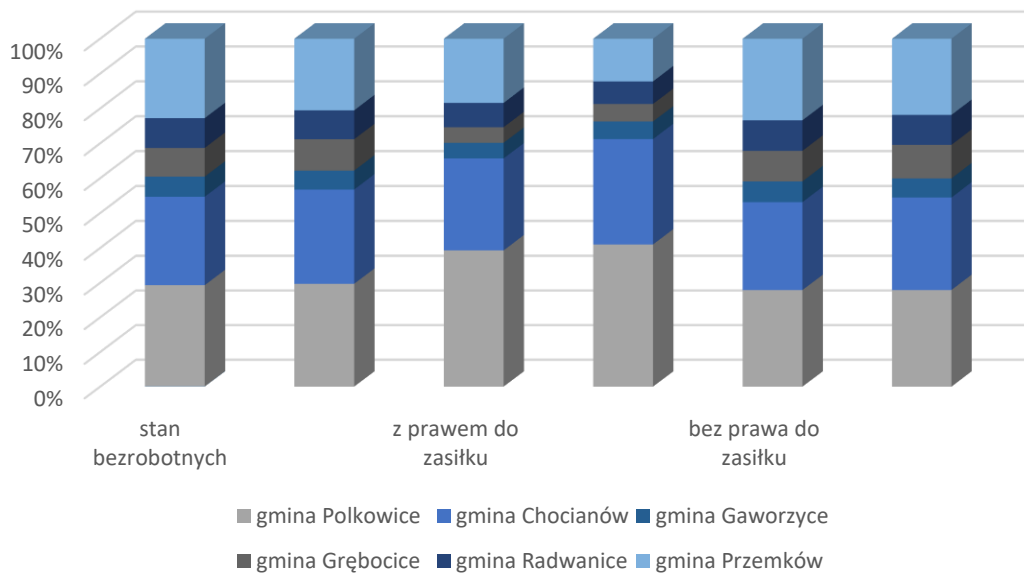
2.1 Struktura bezrobocia wg. płci

zakres terytorialny	stan ogółem	kobiety	% udział kobiet w ogółem	mężczyźni	% udział mężczyzn w ogółem
powiat polkowicki	1663	1013	60,91	650	39,09
gmina Polkowice	487	301	61,81	186	38,19
gmina Chocianów	422	274	64,93	148	35,07
gmina Gaworzyce	96	55	57,29	41	42,71
gmina Grębocice	137	91	66,42	46	33,58
gmina Radwanice	142	84	59,15	58	40,85
gmina Przemków	379	208	54,88	171	45,12



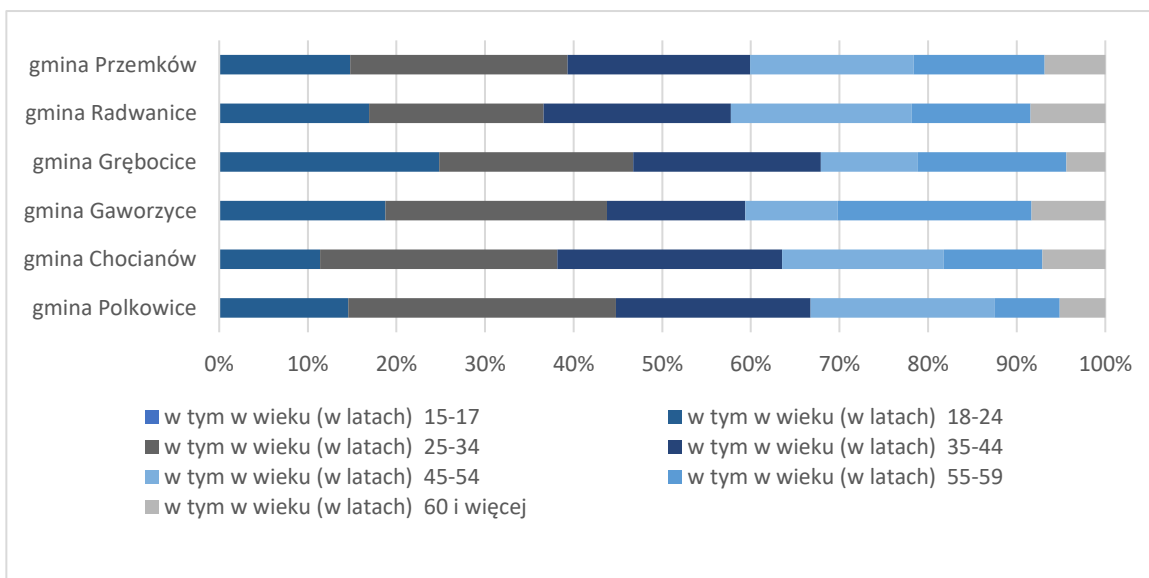
2.2 Struktura bezrobocia wg. uprawnień do pobierania zasiłku

zakres terytorialny	stan bezrobotnych		z prawem do zasiłku		bez prawa do zasiłku		% udział bezrobotnych z prawem do zasiłku w ogóle bezrobotnych
	ogółem	w tym kobiety	ogółem	w tym kobiety	ogółem	w tym kobiety	
gmina Polkowice	487	301	79	57	408	244	16,22
gmina Chocianów	422	274	53	42	369	232	12,56
gmina Gaworzyce	96	55	9	7	87	48	9,38
gmina Grębocice	137	91	9	7	128	84	6,57
gmina Radwanice	142	84	14	9	128	75	9,86
gmina Przemków	379	208	37	17	342	191	9,76



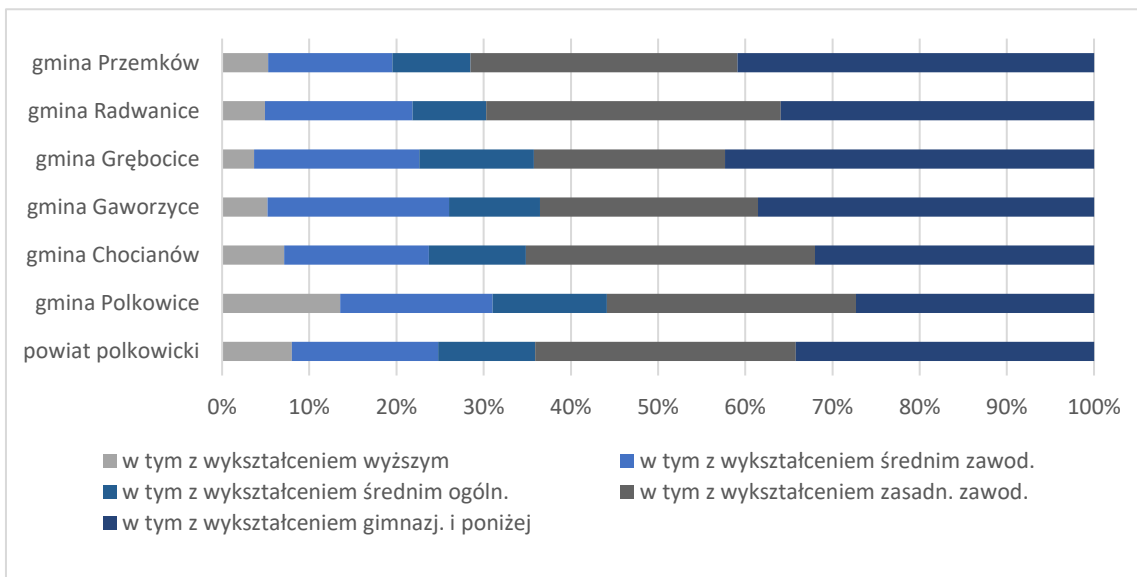
2.3 Struktura bezrobocia wg. Wiek

zakres terytorialny	ogółem	w tym w wieku (w latach)						
		15-17	18-24	25-34	35-44	45-54	55-59	60 i więcej
powiat polkowicki	1663	0	251	435	366	302	202	107
gmina Polkowice	487	0	71	147	107	101	36	25
gmina Chocianów	422	0	48	113	107	77	47	30
gmina Gaworzyce	96	0	18	24	15	10	21	8
gmina Grębocice	137	0	34	30	29	15	23	6
gmina Radwanice	142	0	24	28	30	29	19	12
gmina Przemków	379	0	56	93	78	70	56	26



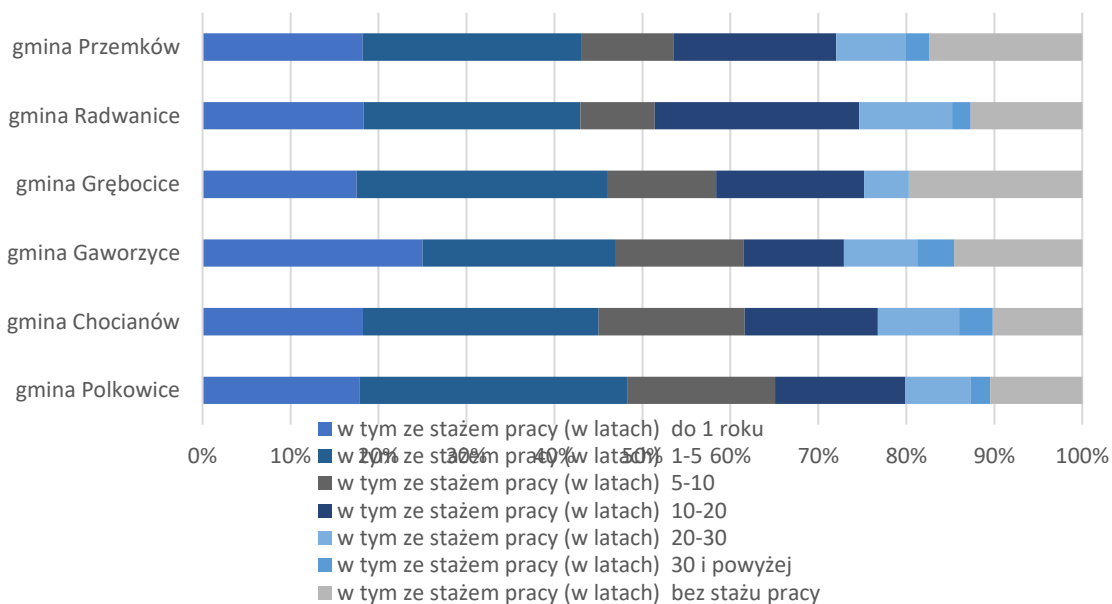
2.4 Struktura bezrobocia wg. poziomu wykształcenia

zakres terytorialny	ogółem	w tym z wykształceniem				
		wyższym	średnim zawod.	średnim ogóln.	zasadn. zawod.	gimnazj. i poniżej
powiat polkowicki	1663	133	279	185	497	569
gmina Polkowice	487	66	85	64	139	133
gmina Chocianów	422	30	70	47	140	135
gmina Gaworzyce	96	5	20	10	24	37
gmina Grębocice	137	5	26	18	30	58
gmina Radwanice	142	7	24	12	48	51
gmina Przemków	379	20	54	34	116	155



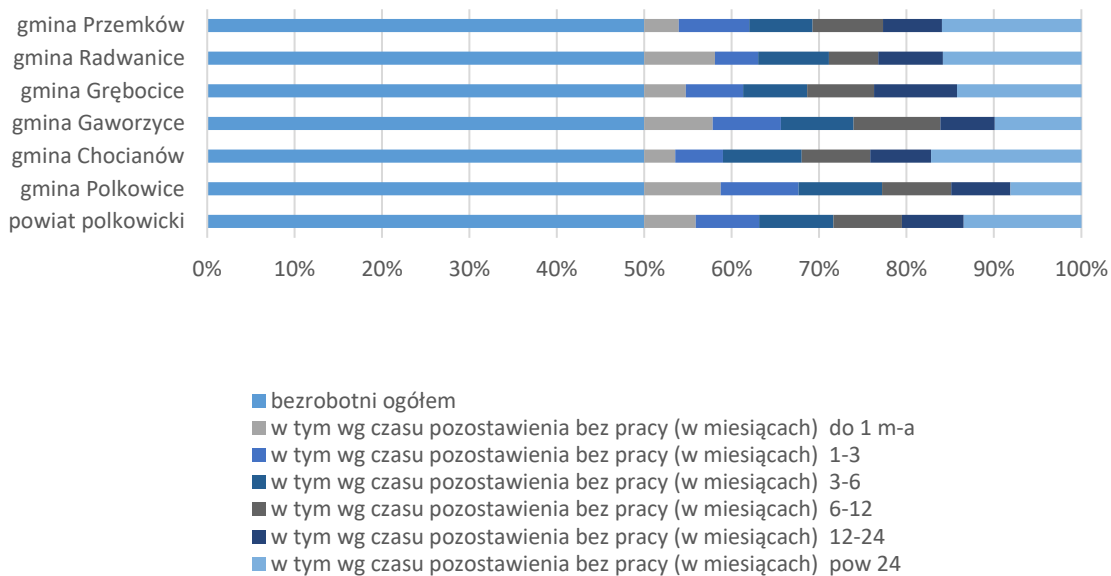
2.5 Struktura bezrobocia wg. stażu pracy

zakres terytorialny	ogółem	w tym ze stażem pracy (w latach)						bez stażu pracy
		do 1 roku	1-5	5-10	10-20	20-30	30 i powyżej	
powiat	1663	307	450	235	273	135	44	219
gmina Polkowice	487	87	148	82	72	36	11	51
gmina Chocianów	422	77	113	70	64	39	16	43
gmina Gaworzyce	96	24	21	14	11	8	4	14
gmina Grębocice	137	24	39	17	23	7	0	27
gmina Radwanice	142	26	35	12	33	15	3	18
gmina Przemków	379	69	94	40	70	30	10	66



2.6 Struktura bezrobocia wg. czasu pozostawiania bez pracy od momentu zarejestrowania się w Urzędzie

zakres terytorialny	bezrobotni ogółem	w tym wg czasu pozostawienia bez pracy (w miesiącach)					
		do 1 m-a	1-3	3-6	6-12	12-24	pow 24
powiat polkowicki	1663	196	241	283	260	235	448
gmina Polkowice	487	85	87	93	77	66	79
gmina Chocianów	422	30	46	76	66	59	145
gmina Gaworzycze	96	15	15	16	19	12	19
gmina Grębocice	137	13	18	20	21	26	39
gmina Radwanice	142	23	14	23	16	21	45
gmina Przemków	379	30	61	55	61	51	121



3. Zarejestrowani do 30 roku życia

zakres terytorialny	zarejestrowani ogółem		
	w miesiącu	w końcu miesiąca	podjęcia pracy w miesiącu
powiat polkowicki	110	484	58
gmina Polkowice	49	150	33
gmina Chocianów	15	108	8
gmina Gaworzycze	9	34	3
gmina Grębocice	11	52	4
gmina Radwanice	10	39	2
gmina Przemków	16	101	8

4. Zgłoszenia zwolnień i zwolnienia grupowe, zwolnienia monitorowane

(w m-cu sprawozdawczym)

dane zawarte w tabeli dotyczą powiatu polkowickiego

wyszczególnienie	ogółem	z sektora publ.		z sektora prywatnego	
		zakłady	osoby	zakłady	osoby
zgłoszenia zwolnień grupowych	0	0	0	0	0
zwolnienia grupowe	0	0	0	0	0
zwolnienia monitorowane	0	0	0	0	0

5. Bezrobotni będący w szczególnej sytuacji na rynku pracy

dane zawarte w tabeli dotyczą powiatu polkowickiego

wyszczególnienie	bezrobotni zarejestrowani			
	ogółem		w tym z prawem do zasiłku	
	w końcu m-ca sprawozdawczego			
	razem	kobiety	razem	kobiety
osoby będące w szczególnej sytuacji na rynku pracy	1466	909	161	110
z tego:				
do 30 roku życia	484	353	61	47
w tym do 25 roku życia	251	171	17	11
długotrwale bezrobotne	894	559	5	5
powyżej 50 roku życia	457	170	59	26
korzystające ze świadczeń z pomocy społecznej	40	20	1	1
posiadające co najmniej jedno dziecko do 6 roku życia	431	388	74	68
posiadające dziecko niepełnosprawne do 18 r. Ż.	4	4	0	0
niepełnosprawni	99	55	16	11

II. Aktywizacja osób bezrobotnych

dane zawarte w tabelach dotyczą powiatu polkowickiego

1. Wolne miejsca pracy i miejsca aktywizacji zawodowej.

wyszczególnienie	zgłoszone w miesiącu sprawozdawczym	w końcu miesiąca sprawozdawczego
	razem	razem
staże	33	27
przygotowanie zawodowe dorosłych	0	0
prace społecznie użyteczne	8	18
dla niepełnosprawnych	23	22

2. Osoby objęte indywidualnym planem działania

wyszczególnienie	razem	kobiety	razem	kobiety
	zgłoszone w miesiącu sprawozdawczym		w końcu miesiąca sprawozdawczego	
Bezrobotni, dla których przygotowano IPD	195	120	x	x
Bezrobotni, którzy przerwali realizację IPD	162	85	x	x
w tym z powodu podjęcia pracy	81	46	x	x
Bezrobotni, którzy zakończyli realizację IPD	75	44	x	x
Bezrobotni realizujący IPD	x	x	1592	998

3. Profile pomocy

wyszczególnienie	liczba bezrobotnych dla których ustalono profil pomocy		liczba wywiadów zakończonych ustaleniem profilu pomocy		liczba bezrobotnych z ustalonym profilem pomocy	
	razem	kobiety	razem	kobiety	razem	kobiety
	w miesiącu sprawozdawczym				w końcu miesiąca sprawozdawczego	
ogółem, z tego:	222	125	222	125	1578	961
profil I	x	x	1	1	3	3
profil II	x	x	190	104	1162	696
profil III	x	x	31	20	413	262

4. Aktywne formy przeciwdziałania bezrobociu

wyszczególnienie		razem	kobiety
		w końcu miesiąca sprawozdawczego	
osoby bezrobotne	zatrudnione przy pracach interwencyjnych	16	8
	zatrudnione przy robotach publicznych	0	0
	odbywające szkolenie	0	0
	w tym w ramach bonu szkoleniowego	0	0
	odbywające staż	135	108
	w tym w ramach bonu stażowego	0	0
	odbywające przygotowanie zawodowe dorosłych	0	0
	97	97	65
	w tym w ramach PAI	0	0
	zatrudnione w ramach świadczenia aktywizacyjnego	0	0
	zatrudnione w ramach grantu na telepracę	0	0
	zatrudnione w ramach refundacji składek na ubezpieczenie społeczne	0	0
	zatrudnione w ramach dofinansowania wynagrodzenia za zatrudnienie skierowanego bezrobotnego powyżej 50 roku życia	0	0
	w tym powyżej 60 roku życia	0	0

5. Uczestnictwo w projektach współfinansowanych z EFS

wyszczególnienie		razem	kobiety
rozpoczęły udział w działaniach realizowanych w ramach projektów współfinansowanych z EFS		47	37
w tym	proj. systemowych realizowanych przez powiatowy urząd pracy	47	37
	proj. konkursowych realizowanych przez powiatowy urząd pracy	0	0

6. Szkolenia - osoby skierowane

Typ szkoleń	Ogółem (osoby)	w tym:	
		Mężczyźni	Kobiety
Ogółem:	12	4	8
grupowe	0	0	0
indywidualne	1	1	0

8. Bony.

Wyszczególnienie	Razem	Kobiety
bon stażowy	0	0
bon szkoleniowy	0	0
bon na zasiedlenie	5	3
bon zatrudnieniowy	0	0

9. Dotacje na otwarcie własnej działalności gospodarczej oraz refundacje nowoutworzonych nowoutworzonych miejsc pracy.

Wyszczególnienie	Razem	Kobiety
dotacje	15	12
podjęcia pracy w ramach refundacji kosztów zatrudnienia bezrobotnego	11	7