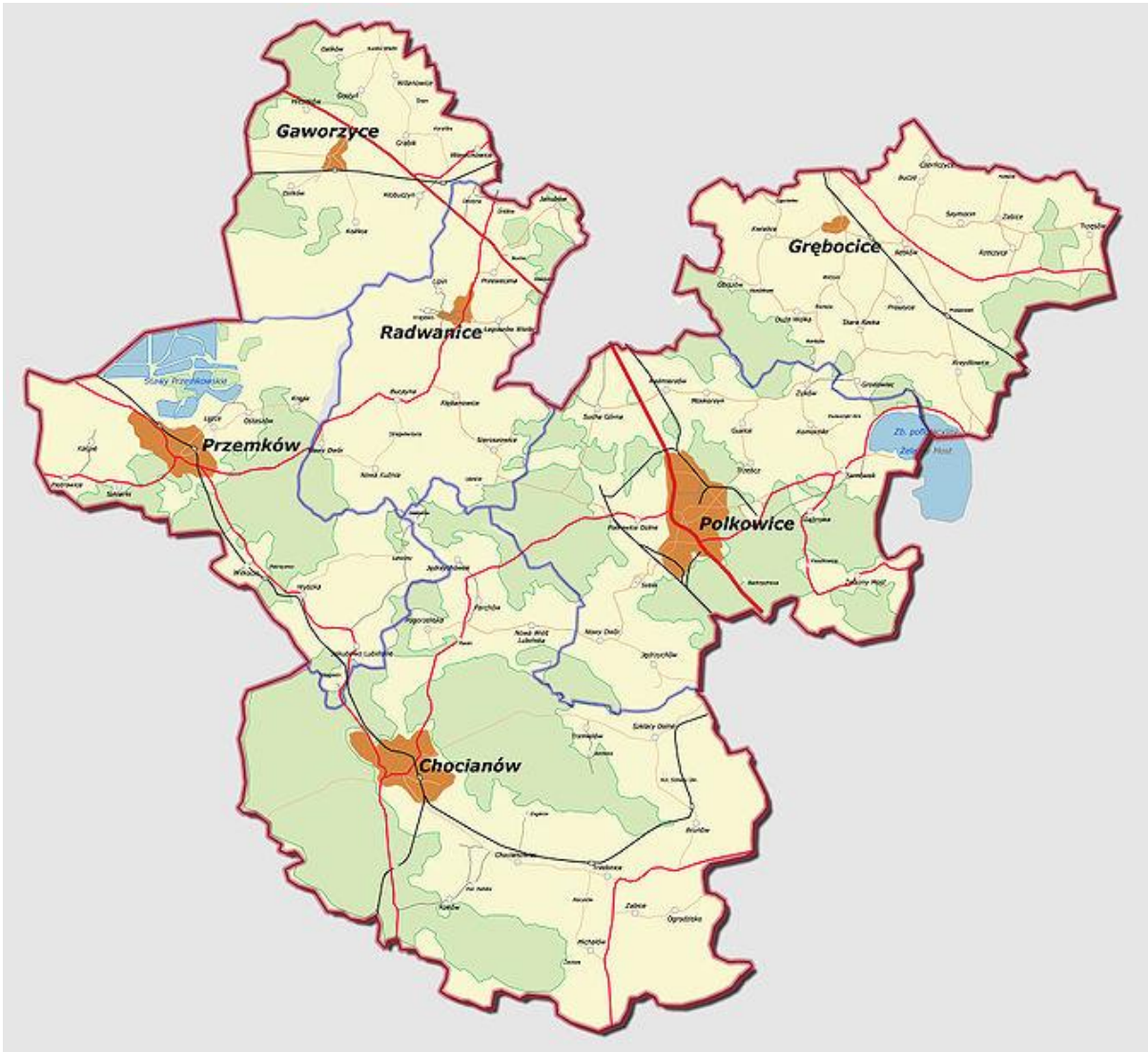




2018

STATYSTYKA



w Polkowicach

Stan bezrobocia na dzień 31-07-2018 r.

Sporządził
Monika Tomalik - specjalista ds. programów

Bliższe informacje:
Polkowice ul. Legnicka 15,
tel. 76 746-52-50
fax: 76 746-52-53

SPIS TREŚCI

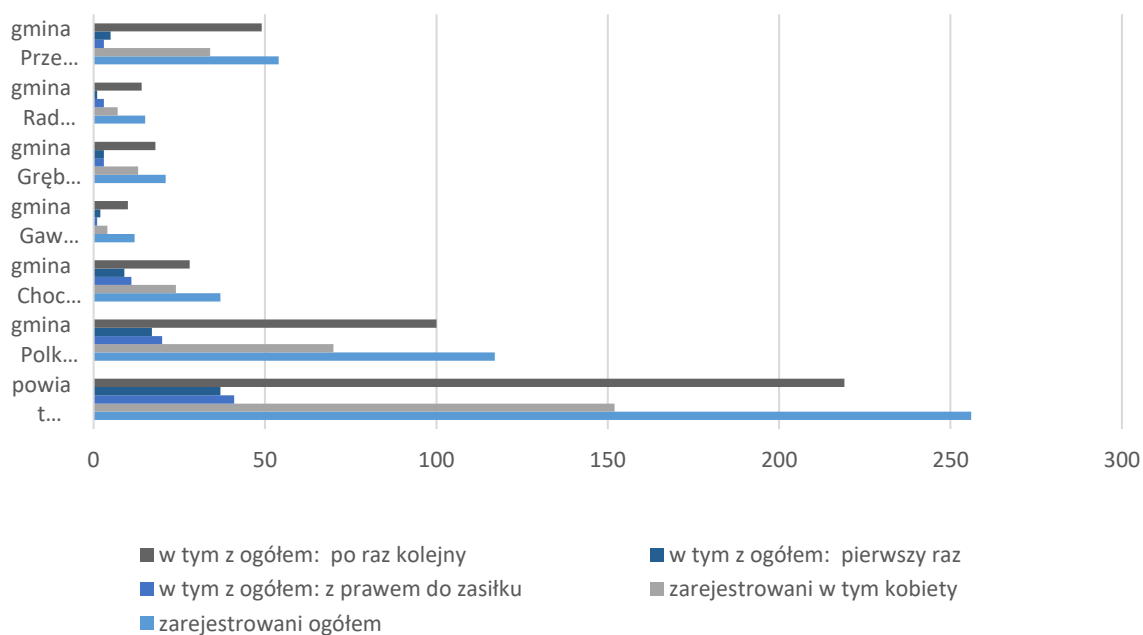
I. Poziom, struktura bezrobocia	3
1. Bezrobotni nowo zarejestrowani	3
2. Struktura bezrobocia	4
2.1 Struktura bezrobocia wg. Płci	4
2.2 Struktura bezrobocia wg. uprawnień do pobierania zasiłku	4
2.3 Struktura bezrobocia wg. Wiek	5
2.4 Struktura bezrobocia wg. poziomu wykształcenia	6
2.5 Struktura bezrobocia wg. stażu pracy	7
2.6 Struktura bezrobocia wg. czasu pozostawania bez pracy od momentu zarejestrowania się w Urzędzie	8
3. Zarejestrowani do 30 roku życia	8
4. Zgłoszenia zwolnień i zwolnienia grupowe, zwolnienia monitorowane	9
5. Bezrobotni będący w szczególnej sytuacji na rynku pracy	9
II. Aktywizacja osób bezrobotnych	10
1. Wolne miejsca pracy i miejsca aktywizacji zawodowej	10
2. Osoby objęte indywidualnym planem działania	10
3. Profile pomocy	10
4. Aktywne formy przeciwdziałania bezrobociu	11
5. Uczestnictwo w projektach współfinansowanych z EFS	11
6. Szkolenia - osoby skierowane	12
8. Bony	12
9. Dotacje na otwarcie własnej działalności gospodarczej oraz refundacje nowoutworzonych miejsc pracy	12

Informacja o stanie bezrobocia na terenie Powiatu Polkowickiego wg stanu na dzień 31-07-2018 r

I. Poziom, struktura bezrobocia.

1. Bezrobotni nowo zarejestrowani

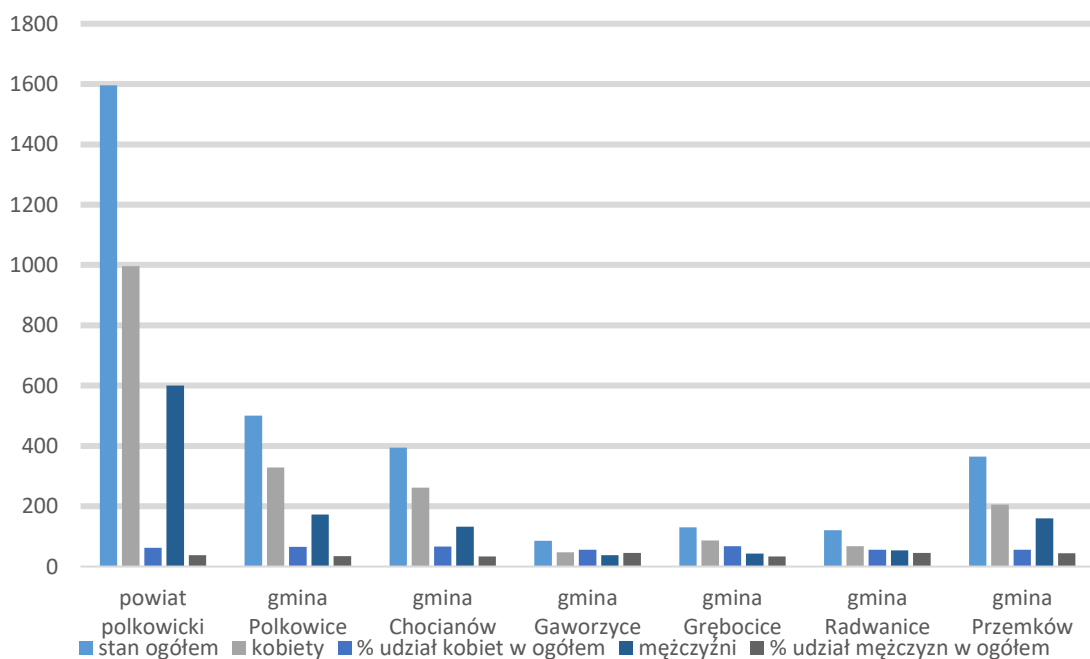
zakres terytorialny	zarejestrowani		w tym z ogółem:		
	ogółem	w tym kobiety	z prawem do zasiłku	pierwszy raz	po raz kolejny
powiat polkowicki	256	152	41	37	219
gmina Polkowice	117	70	20	17	100
gmina Chocianów	37	24	11	9	28
gmina Gaworzyce	12	4	1	2	10
gmina Grębocice	21	13	3	3	18
gmina Radwanice	15	7	3	1	14
gmina Przemków	54	34	3	5	49



2. Struktura bezrobocia

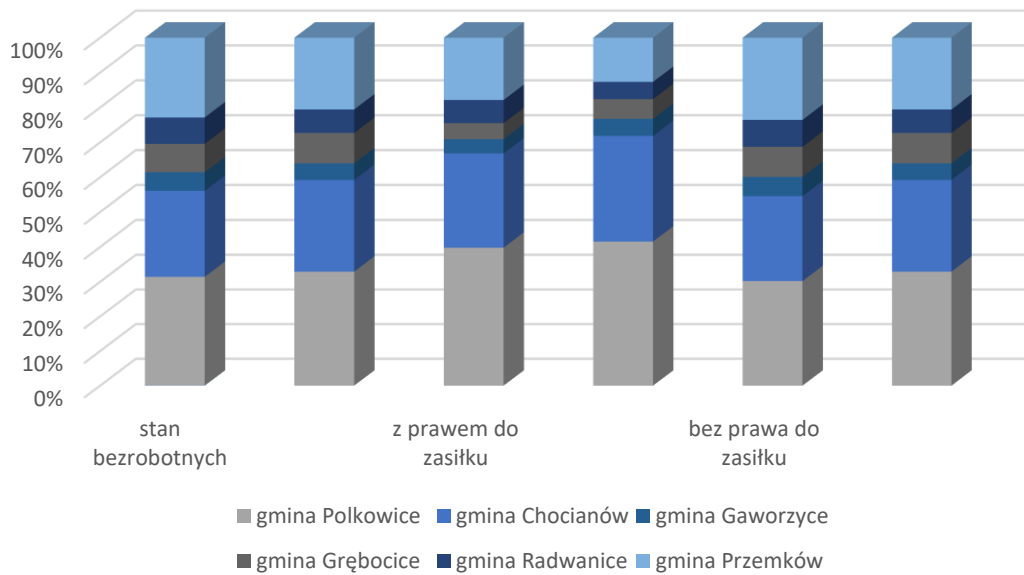
2.1 Struktura bezrobocia wg. płci

zakres terytorialny	stan ogółem	kobiety	% udział kobiet w ogółem	mężczyźni	% udział mężczyzn w ogółem
powiat polkowicki	1596	996	62,41	600	37,59
gmina Polkowice	501	328	65,47	173	34,53
gmina Chocianów	394	262	66,50	132	33,50
gmina Gaworzycze	85	47	55,29	38	44,71
gmina Grębocice	130	87	66,92	43	33,08
gmina Radwanice	121	67	55,37	54	44,63
gmina Przemków	365	205	56,16	160	43,84



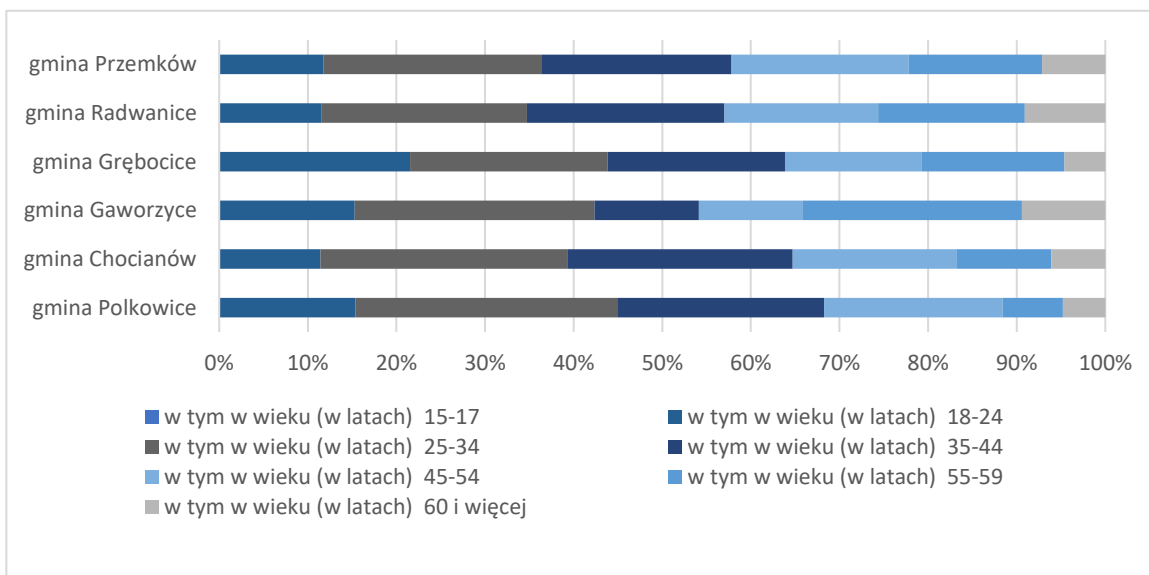
2.2 Struktura bezrobocia wg. uprawnień do pobierania zasiłku

zakres terytorialny	stan bezrobotnych		z prawem do zasiłku		bez prawa do zasiłku		% udział bezrobotnych z prawem do zasiłku w ogóle bezrobotnych
	ogółem	w tym kobiety	ogółem	w tym kobiety	ogółem	w tym kobiety	
powiat polkowicki	1596	996	196	142	1400	854	12,28
gmina Polkowice	501	328	78	59	423	328	15,57
gmina Chocianów	394	262	53	43	341	262	13,45
gmina Gaworzycze	85	47	8	7	77	47	9,41
gmina Grębocice	130	87	9	8	121	87	6,92
gmina Radwanice	121	67	13	7	108	67	10,74
gmina Przemków	365	205	35	18	330	205	9,59



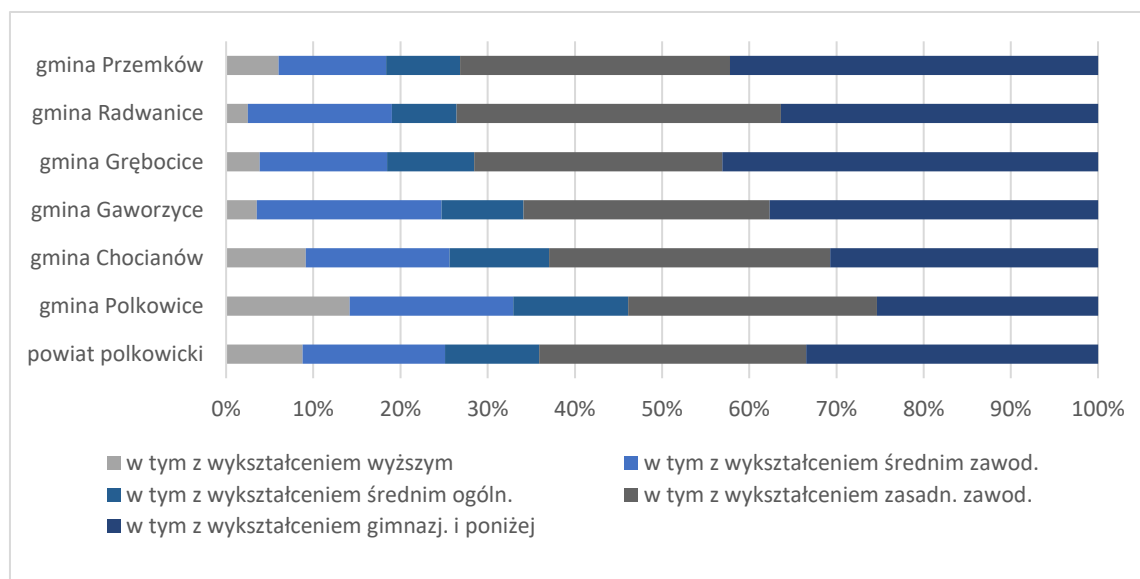
2.3 Struktura bezrobocia wg. Wiek

zakres terytorialny	ogółem	w tym w wieku (w latach)						
		15-17	18-24	25-34	35-44	45-54	55-59	60 i więcej
powiat polkowicki	1596	0	220	428	358	298	193	99
gmina Polkowice	501	0	77	148	117	101	34	24
gmina Chocianów	394	0	45	110	100	73	42	24
gmina Gaworzyce	85	0	13	23	10	10	21	8
gmina Grębocice	130	0	28	29	26	20	21	6
gmina Radwanice	121	0	14	28	27	21	20	11
gmina Przemków	365	0	43	90	78	73	55	26



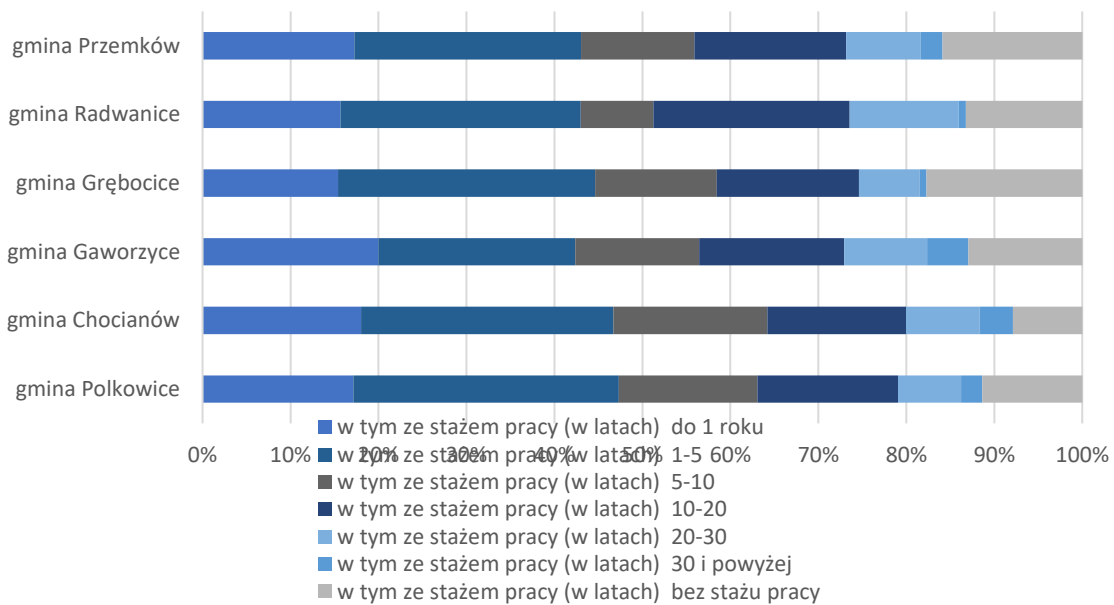
2.4 Struktura bezrobocia wg. poziomu wykształcenia

zakres terytorialny	ogółem	w tym z wykształceniem				
		wyższym	średnim zawod.	średnim ogóln.	zasadn. zawod.	gimnazj. i poniżej
powiat polkowicki	1596	140	261	172	489	534
gmina Polkowice	501	71	94	66	143	127
gmina Chocianów	394	36	65	45	127	121
gmina Gaworzyce	85	3	18	8	24	32
gmina Grębocice	130	5	19	13	37	56
gmina Radwanice	121	3	20	9	45	44
gmina Przemków	365	22	45	31	113	154



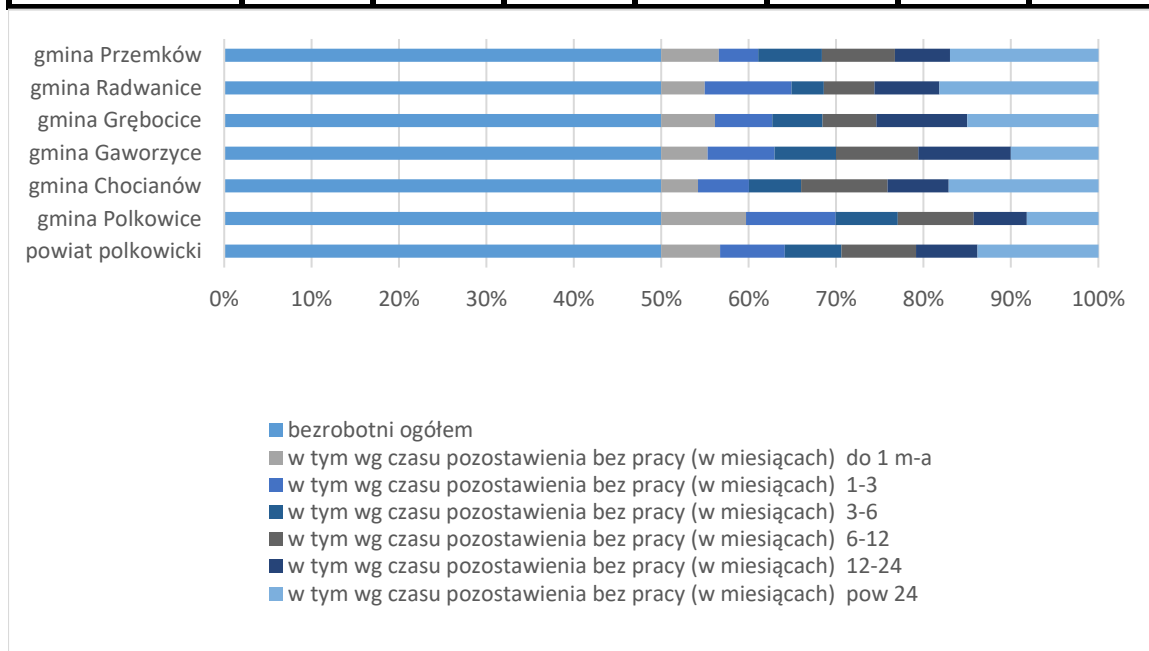
2.5 Struktura bezrobocia wg. stażu pracy

zakres terytorialny	ogółem	w tym ze stażem pracy (w latach)						bez stażu pracy
		do 1 roku	1-5	5-10	10-20	20-30	30 i powyżej	
powiat	1596	276	448	235	267	132	42	196
gmina Polkowice	501	86	151	79	80	36	12	57
gmina Chocianów	394	71	113	69	62	33	15	31
gmina Gaworzycze	85	17	19	12	14	8	4	11
gmina Grębocice	130	20	38	18	21	9	1	23
gmina Radwanice	121	19	33	10	27	15	1	16
gmina Przemków	365	63	94	47	63	31	9	58



2.6 Struktura bezrobocia wg. czasu pozostawiania bez pracy od momentu zarejestrowania się w Urzędzie

zakres terytorialny	bezrobotni ogółem	w tym wg czasu pozostawienia bez pracy (w miesiącach)					
		do 1 m-a	1-3	3-6	6-12	12-24	pow 24
powiat polkowicki	1596	215	236	207	272	225	441
gmina Polkowice	501	97	103	71	87	61	82
gmina Chocianów	394	33	46	47	78	55	135
gmina Gaworzycze	85	9	13	12	16	18	17
gmina Grębocice	130	16	17	15	16	27	39
gmina Radwanice	121	12	24	9	14	18	44
gmina Przemków	365	48	33	53	61	46	124



3. Zarejestrowani do 30 roku życia

zakres terytorialny	zarejestrowani ogółem		
	w miesiącu	w końcu miesiąca	podjęcia pracy w miesiącu
powiat polkowicki	99	441	48
gmina Polkowice	44	153	18
gmina Chocianów	17	100	9
gmina Gaworzycze	2	23	3
gmina Grębocice	10	42	7
gmina Radwanice	6	31	4
gmina Przemków	20	92	7

4. Zgłoszenia zwolnień i zwolnienia grupowe, zwolnienia monitorowane

(w m-cu sprawozdawczym)

dane zawarte w tabeli dotyczą powiatu polkowickiego

wyszczególnienie	ogółem	z sektora publ.		z sektora prywatnego	
		zakłady	osoby	zakłady	osoby
zgłoszenia zwolnień grupowych	0	0	0	0	0
zwolnienia grupowe	0	0	0	0	0
zwolnienia monitorowane	0	0	0	0	0

5. Bezrobotni będący w szczególnej sytuacji na rynku pracy

dane zawarte w tabeli dotyczą powiatu polkowickiego

wyszczególnienie	bezrobotni zarejestrowani			
	ogółem		w tym z prawem do zasiłku	
	w końcu m-ca sprawozdawczego			
	razem	kobiety	razem	kobiety
osoby będące w szczególnej sytuacji na rynku pracy	1395	875	146	103
z tego:				
do 30 roku życia	441	321	48	39
w tym do 25 roku życia	220	146	15	11
długotrwale bezrobotne	859	552	3	3
powyżej 50 roku życia	443	169	61	30
korzystające ze świadczeń z pomocy społecznej	34	15	1	1
posiadające co najmniej jedno dziecko do 6 roku życia	417	377	58	55
posiadające dziecko niepełnosprawne do 18 r. Ż.	11	9	0	0
niepełnosprawni	93	49	17	10

II. Aktywizacja osób bezrobotnych

dane zawarte w tabelach dotyczą powiatu polkowickiego

1. Wolne miejsca pracy i miejsca aktywizacji zawodowej.

wyszczególnienie	zgłoszone w miesiącu sprawozdawczym	w końcu miesiąca sprawozdawczego
	razem	razem
staże	28	35
przygotowanie zawodowe dorosłych	0	0
prace społecznie użyteczne	0	17
dla niepełnosprawnych	20	17

2. Osoby objęte indywidualnym planem działania

wyszczególnienie	razem	kobiety	razem	kobiety
	zgłoszone w miesiącu sprawozdawczym		w końcu miesiąca sprawozdawczego	
Bezrobotni, dla których przygotowano IPD	160	92	x	x
Bezrobotni, którzy przerwali realizację IPD	136	85	x	x
w tym z powodu podjęcia pracy	66	45	x	x
Bezrobotni, którzy zakończyli realizację IPD	44	25	x	x
Bezrobotni realizujący IPD	x	x	1553	1002

3. Profile pomocy

wyszczególnienie	liczba bezrobotnych dla których ustalono profil pomocy		liczba wywiadów zakończonych ustaleniem profilu pomocy		liczba bezrobotnych z ustalonym profilem pomocy	
	razem	kobiety	razem	kobiety	razem	kobiety
	w miesiącu sprawozdawczym				w końcu miesiąca sprawozdawczego	
ogółem, z tego:	217	110	217	110	1513	945
profil I	x	x	1	0	3	2
profil II	x	x	206	106	1130	697
profil III	x	x	10	4	380	246

4. Aktywne formy przeciwdziałania bezrobociu

wyszczególnienie		razem	kobiety
		w końcu miesiąca sprawozdawczego	
osoby bezrobotne	zatrudnione przy pracach interwencyjnych	35	8
	zatrudnione przy robotach publicznych	0	0
	odbywające szkolenie	0	0
	w tym w ramach bonu szkoleniowego	0	0
	odbywające staż	150	116
	w tym w ramach bonu stażowego	0	0
	odbywające przygotowanie zawodowe dorosłych	0	0
	odbywające prace społecznie użyteczne	89	58
	w tym w ramach PAI	0	0
	zatrudnione w ramach świadczenia aktywizacyjnego	0	0
	zatrudnione w ramach grantu na telepracę	0	0
	zatrudnione w ramach refundacji składek na ubezpieczenie społeczne	0	0
	zatrudnione w ramach dofinansowania wynagrodzenia za zatrudnienie skierowanego bezrobotnego powyżej 50 roku życia	0	0
	w tym powyżej 60 roku życia	0	0

5. Uczestnictwo w projektach współfinansowanych z EFS

wyszczególnienie		razem	kobiety
rozpoczęły udział w działaniach realizowanych w ramach projektów współfinansowanych z EFS		28	17
w tym	proj. systemowych realizowanych przez powiatowy urząd pracy	28	17
	proj. konkursowych realizowanych przez powiatowy urząd pracy	0	0

6. Szkolenia - osoby skierowane

Typ szkoleń	Ogółem (osoby)	w tym:	
		Mężczyźni	Kobiety
Ogółem:	1	0	0
grupowe	0	0	0
indywidualne	1	0	0

8. Bony

Wyszczególnienie	Razem	Kobiety
bon stażowy	0	0
bon szkoleniowy	0	0
bon na zasiedlenie	2	2
bon zatrudnieniowy	0	0

9. Dotacje na otwarcie własnej działalności gospodarczej oraz refundacje nowoutworzonych nowoutworzonych miejsc pracy

Wyszczególnienie	Razem	Kobiety
dotacje	9	7
podjęcia pracy w ramach refundacji kosztów zatrudnienia bezrobotnego	10	7