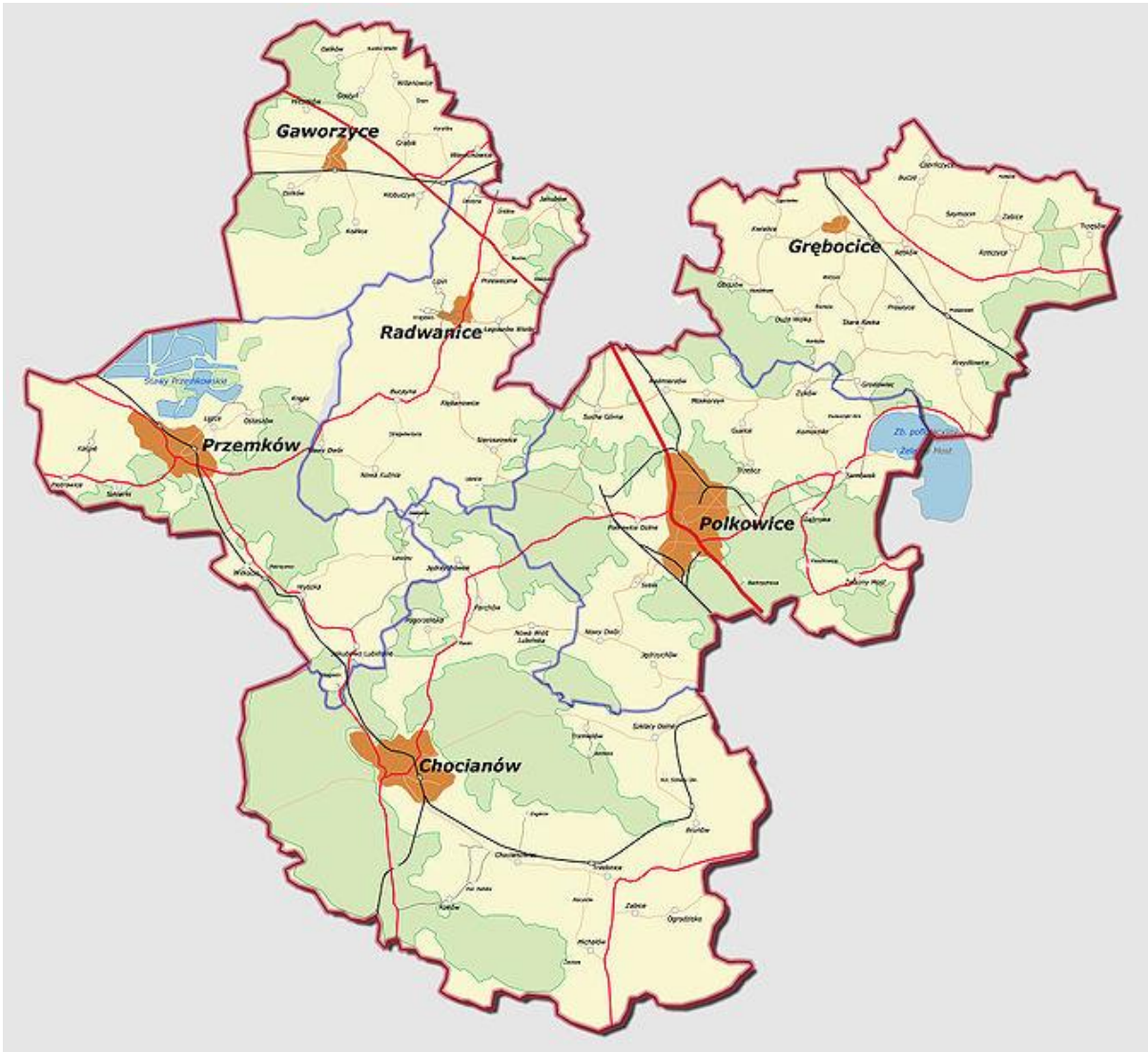




2018

STATYSTYKA



w Polkowicach

Stan bezrobocia na dzień 31-05-2018 r.

Sporządził
Monika Tomalik - specjalista ds. programów

Bliższe informacje:
Polkowice ul. Legnicka 15,
tel. 76 746-52-50
fax: 76 746-52-53

SPIS TREŚCI

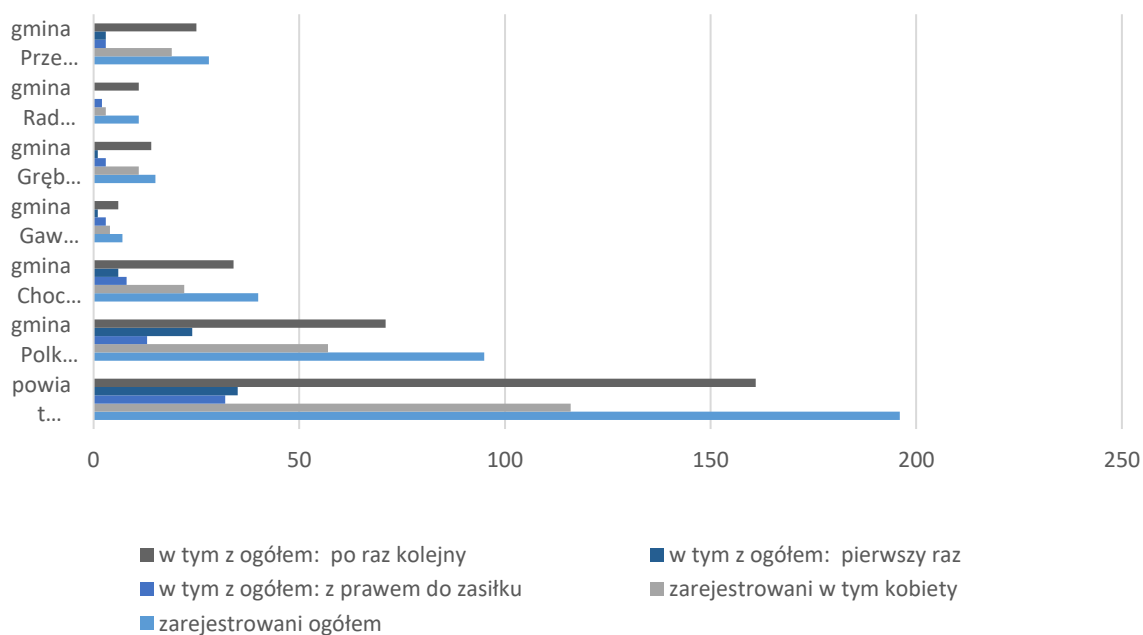
I. Poziom, struktura bezrobocia	3
1. Bezrobotni nowo zarejestrowani	3
2. Struktura bezrobocia	4
2.1 Struktura bezrobocia wg. Płci	4
2.2 Struktura bezrobocia wg. uprawnień do pobierania zasiłku	4
2.3 Struktura bezrobocia wg. Wiek	5
2.4 Struktura bezrobocia wg. poziomu wykształcenia	6
2.5 Struktura bezrobocia wg. stażu pracy	7
2.6 Struktura bezrobocia wg. czasu pozostawania bez pracy od momentu zarejestrowania się w Urzędzie	8
3. Zarejestrowani do 30 roku życia	8
4. Zgłoszenia zwolnień i zwolnienia grupowe, zwolnienia monitorowane	9
5. Bezrobotni będący w szczególnej sytuacji na rynku pracy	9
II. Aktywizacja osób bezrobotnych	10
1. Wolne miejsca pracy i miejsca aktywizacji zawodowej	10
2. Osoby objęte indywidualnym planem działania	10
3. Profile pomocy	10
4. Aktywne formy przeciwdziałania bezrobociu	11
5. Uczestnictwo w projektach współfinansowanych z EFS	11
6. Szkolenia - osoby skierowane	12
8. Bony	12
9. Dotacje na otwarcie własnej działalności gospodarczej oraz refundacje nowoutworzonych miejsc pracy	12

Informacja o stanie bezrobocia na terenie Powiatu Polkowickiego wg stanu na dzień 30-06-2018 r

I. Poziom, struktura bezrobocia.

1. Bezrobotni nowo zarejestrowani

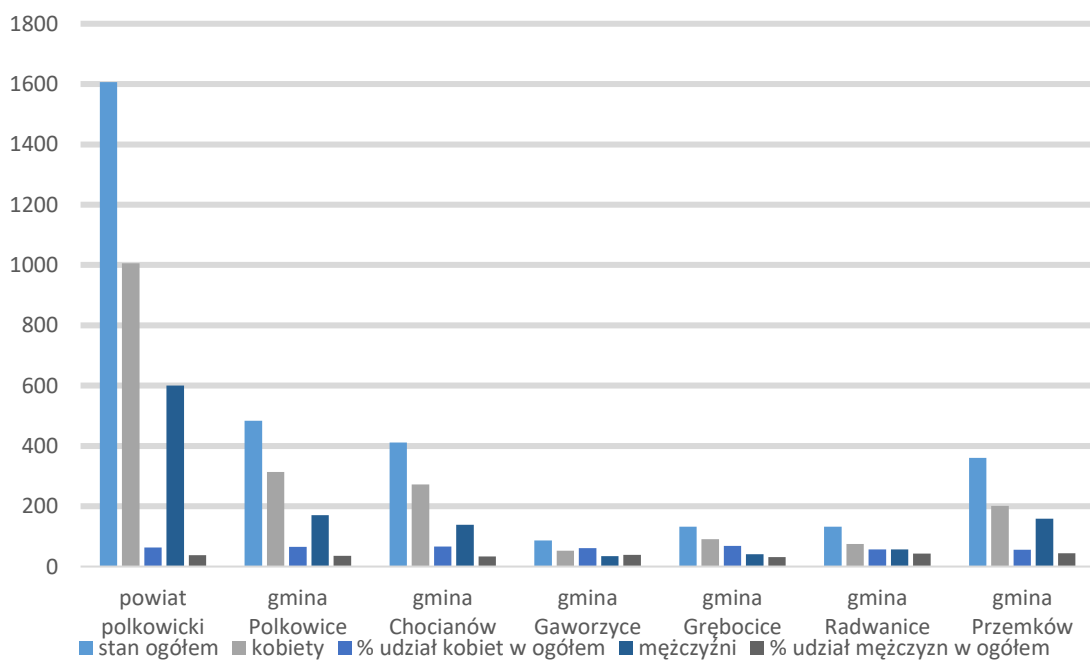
zakres terytorialny	zarejestrowani		w tym z ogółem:		
	ogółem	w tym kobiety	z prawem do zasiłku	pierwszy raz	po raz kolejny
powiat polkowicki	196	116	32	35	161
gmina Polkowice	95	57	13	24	71
gmina Chocianów	40	22	8	6	34
gmina Gaworzycze	7	4	3	1	6
gmina Grębocice	15	11	3	1	14
gmina Radwanice	11	3	2	0	11
gmina Przemków	28	19	3	3	25



2. Struktura bezrobocia

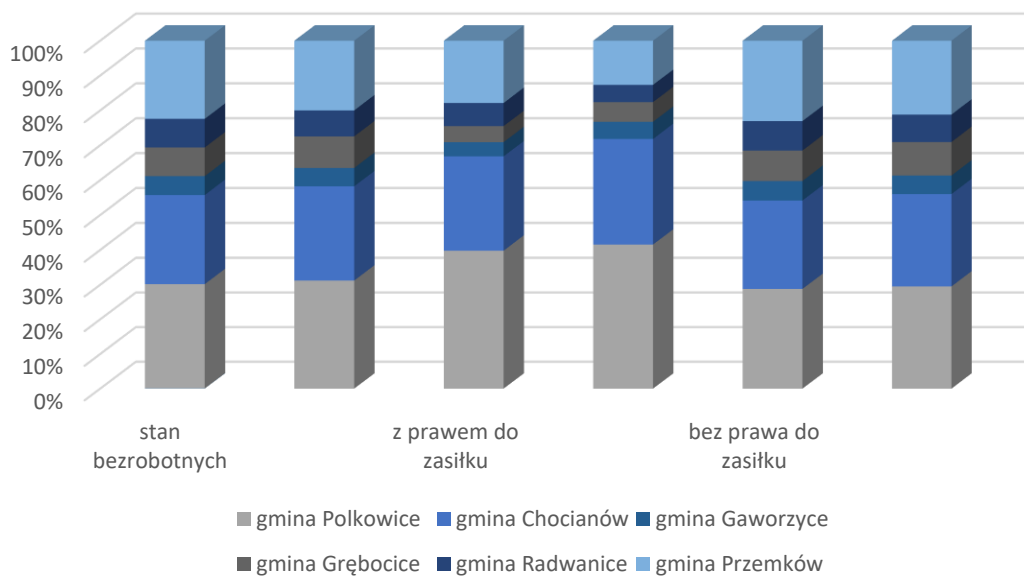
2.1 Struktura bezrobocia wg. płci

zakres terytorialny	stan ogółem	kobiety	% udział kobiet w ogółem	mężczyźni	% udział mężczyzn w ogółem
powiat polkowicki	1606	1006	62,64	600	37,36
gmina Polkowice	484	314	64,88	170	35,12
gmina Chocianów	411	272	66,18	139	33,82
gmina Gaworzycze	87	53	60,92	34	39,08
gmina Grębocice	132	91	68,94	41	31,06
gmina Radwanice	132	75	56,82	57	43,18
gmina Przemków	360	201	55,83	159	44,17



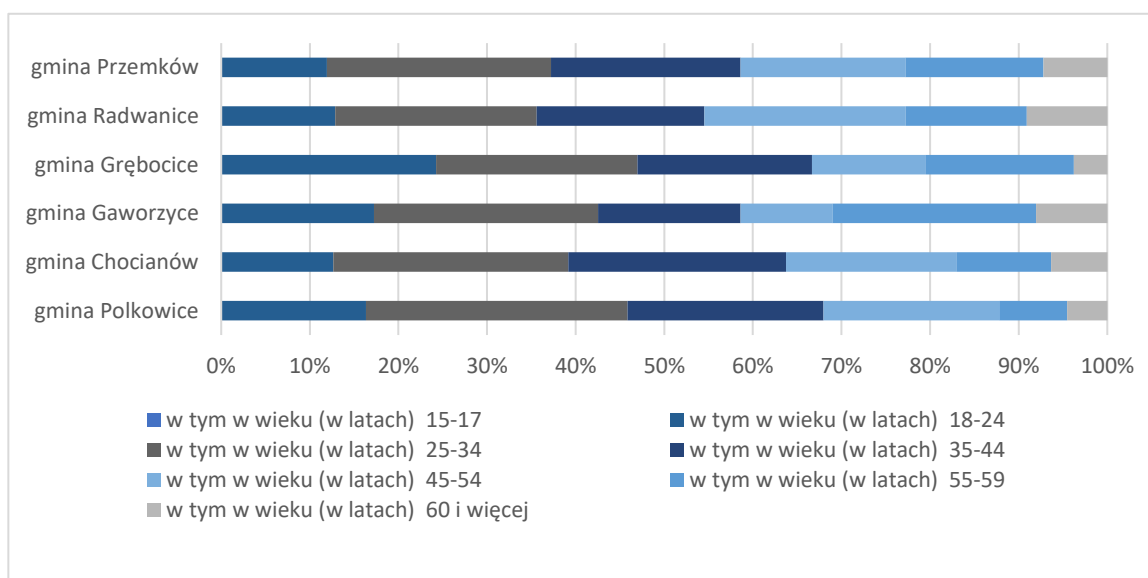
2.2 Struktura bezrobocia wg. uprawnień do pobierania zasiłku

zakres terytorialny	stan bezrobotnych		z prawem do zasiłku		bez prawa do zasiłku		% udział bezrobotnych z prawem do zasiłku w ogóle bezrobotnych
	ogółem	w tym kobiety	ogółem	w tym kobiety	ogółem	w tym kobiety	
powiat polkowicki	1606	196	196	142	1410	54	12,20
gmina Polkowice	484	314	78	59	406	255	16,12
gmina Chocianów	411	272	53	43	358	229	12,90
gmina Gaworzycze	87	53	8	7	79	46	9,20
gmina Grębocice	132	91	9	8	123	83	6,82
gmina Radwanice	132	75	13	7	119	68	9,85
gmina Przemków	360	201	35	18	325	183	9,72



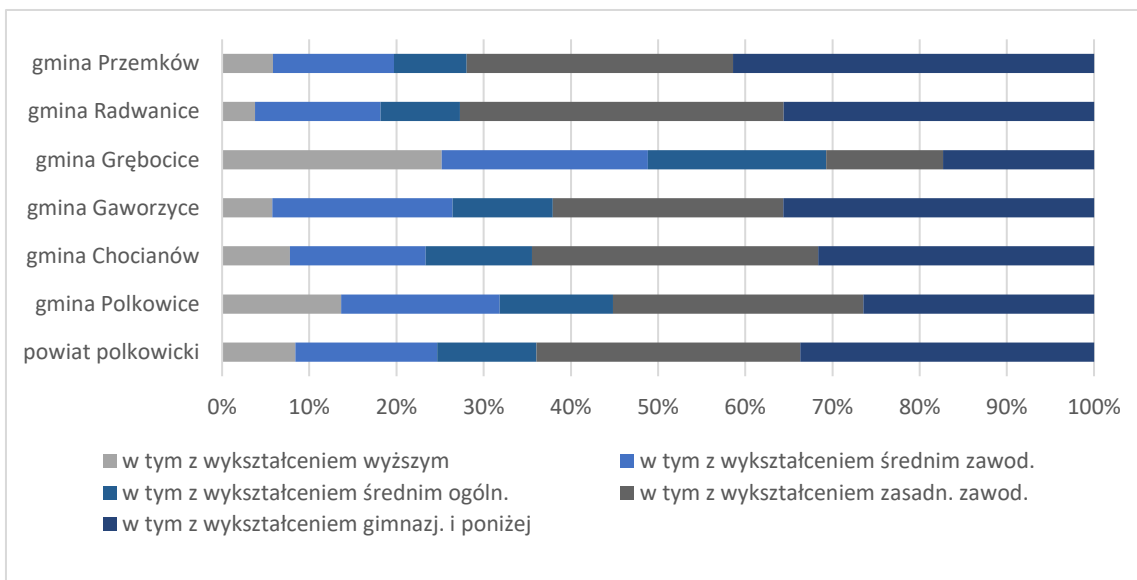
2.3 Struktura bezrobocia wg. Wzku

zakres terytorialny	ogółem	w tym w wieku (w latach)						
		15-17	18-24	25-34	35-44	45-54	55-59	60 i więcej
powiat polkowicki	1606	0	238	425	350	298	197	98
gmina Polkowice	484	0	79	143	107	96	37	22
gmina Chocianów	411	0	52	109	101	79	44	26
gmina Gaworzyce	87	0	15	22	14	9	20	7
gmina Grębocice	132	0	32	30	26	17	22	5
gmina Radwanice	132	0	17	30	25	30	18	12
gmina Przemków	360	0	43	91	77	67	56	26



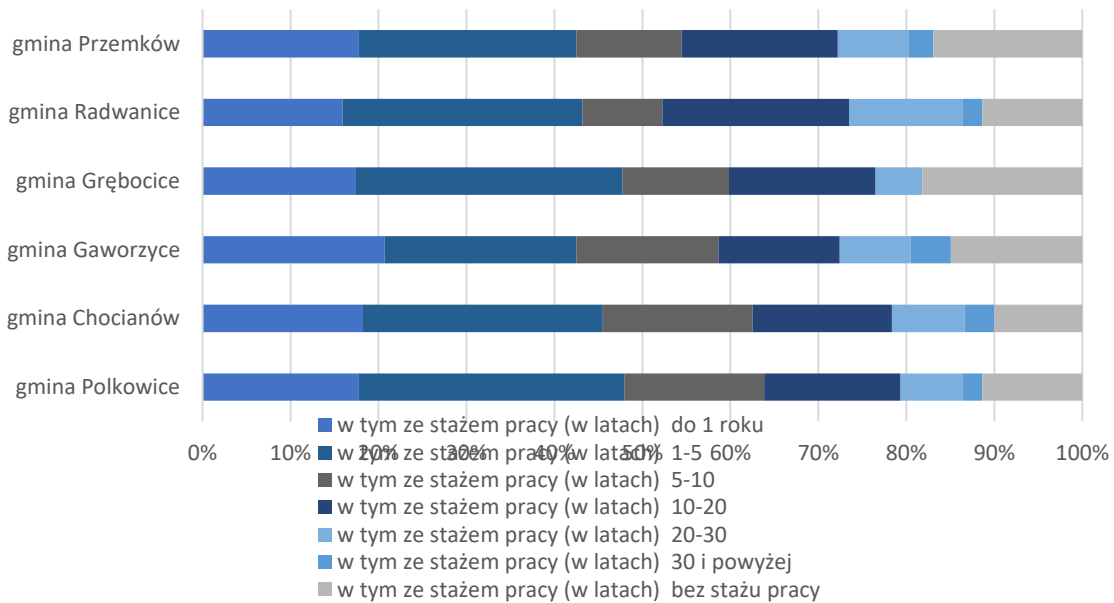
2.4 Struktura bezrobocia wg. poziomu wykształcenia

zakres terytorialny	ogółem	w tym z wykształceniem				
		wyższym	średnim zawod.	średnim ogóln.	zasadn. zawod.	gimnazj. i poniżej
powiat polkowicki	1606	135	261	183	486	541
gmina Polkowice	484	66	88	63	139	128
gmina Chocianów	411	32	64	50	135	130
gmina Gaworzyce	87	5	18	10	23	31
gmina Grębocice	132	32	30	26	17	22
gmina Radwanice	132	5	19	12	49	47
gmina Przemków	360	21	50	30	110	149



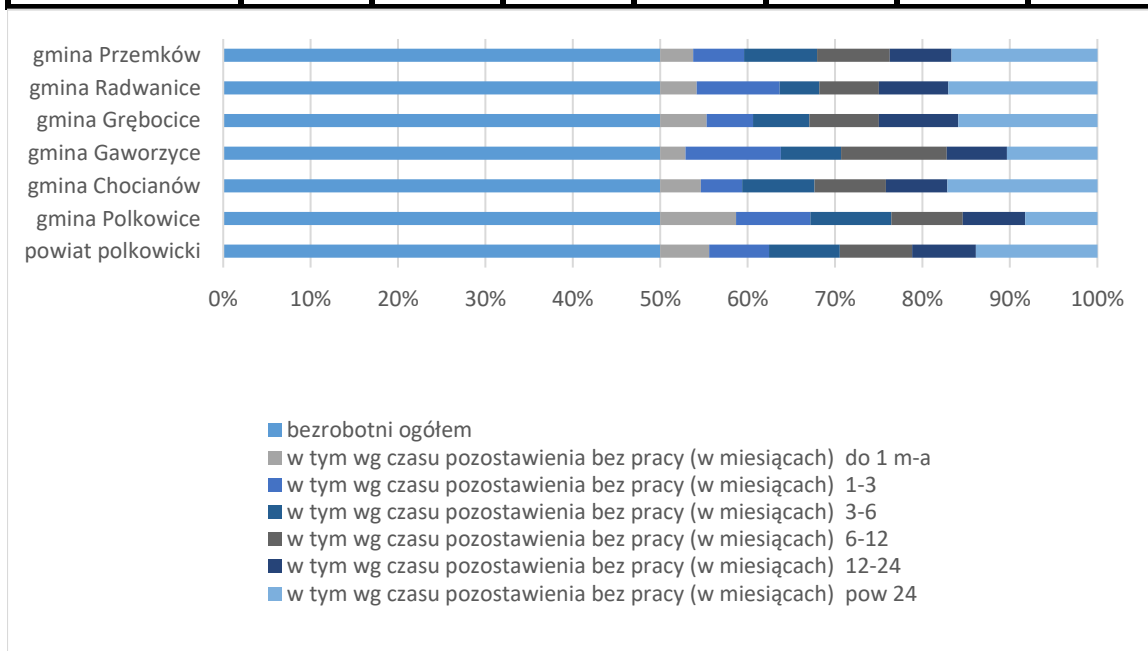
2.5 Struktura bezrobocia wg. stażu pracy

zakres terytorialny	ogółem	w tym ze stażem pracy (w latach)						bez stażu pracy
		do 1 roku	1-5	5-10	10-20	20-30	30 i powyżej	
powiat	1606	287	442	232	266	128	42	209
gmina Polkowice	484	86	146	77	75	34	11	55
gmina Chocianów	411	75	112	70	65	34	14	41
gmina Gaworzycy	87	18	19	14	12	7	4	13
gmina Grębocice	132	23	40	16	22	7	0	24
gmina Radwanice	132	21	36	12	28	17	3	15
gmina Przemków	360	64	89	43	64	29	10	61



2.6 Struktura bezrobocia wg. czasu pozostawiania bez pracy od momentu zarejestrowania się w Urzędzie

zakres terytorialny	bezrobotni ogółem	w tym wg czasu pozostawienia bez pracy (w miesiącach)					
		do 1 m-a	1-3	3-6	6-12	12-24	pow 24
powiat polkowicki	1606	179	221	259	266	235	446
gmina Polkowice	484	84	82	90	79	69	80
gmina Chocianów	411	38	39	68	67	58	141
gmina Gaworzycze	87	5	19	12	21	12	18
gmina Grębocice	132	14	14	17	21	24	42
gmina Radwanice	132	11	25	12	18	21	45
gmina Przemków	360	27	42	60	60	51	120



3. Zarejestrowani do 30 roku życia

zakres terytorialny	zarejestrowani ogółem		
	w miesiącu	w końcu miesiąca	podjęcia pracy w miesiącu
powiat polkowicki	88	464	63
gmina Polkowice	50	157	26
gmina Chocianów	15	107	10
gmina Gaworzycze	1	27	4
gmina Grębocice	7	49	7
gmina Radwanice	3	34	4
gmina Przemków	12	90	12

4. Zgłoszenia zwolnień i zwolnienia grupowe, zwolnienia monitorowane

(w m-cu sprawozdawczym)

dane zawarte w tabeli dotyczą powiatu polkowickiego

wyszczególnienie	ogółem	z sektora publ.		z sektora prywatnego	
		zakłady	osoby	zakłady	osoby
zgłoszenia zwolnień grupowych	0	0	0	0	0
zwolnienia grupowe	0	0	0	0	0
zwolnienia monitorowane	0	0	0	0	0

5. Bezrobotni będący w szczególnej sytuacji na rynku pracy

dane zawarte w tabeli dotyczą powiatu polkowickiego

wyszczególnienie	bezrobotni zarejestrowani			
	ogółem		w tym z prawem do zasiłku	
	w końcu m-ca sprawozdawczego			
	razem	kobiety	razem	kobiety
osoby będące w szczególnej sytuacji na rynku pracy	1426	903	150	105
z tego:				
do 30 roku życia	464	347	48	37
w tym do 25 roku życia	238	160	13	7
długotrwale bezrobotne	888	568	3	3
powyżej 50 roku życia	444	169	58	28
korzystające ze świadczeń z pomocy społecznej	42	22	1	1
posiadające co najmniej jedno dziecko do 6 roku życia	427	390	68	63
posiadające dziecko niepełnosprawne do 18 r. Ż.	8	7	0	0
niepełnosprawni	99	52	18	11

II. Aktywizacja osób bezrobotnych

dane zawarte w tabelach dotyczą powiatu polkowickiego

1. Wolne miejsca pracy i miejsca aktywizacji zawodowej.

wyszczególnienie	zgłoszone w miesiącu sprawozdawczym	w końcu miesiąca sprawozdawczego
	razem	razem
staże	34	36
przygotowanie zawodowe dorosłych	0	0
prace społecznie użyteczne	5	19
dla niepełnosprawnych	27	23

2. Osoby objęte indywidualnym planem działania

wyszczególnienie	razem	kobiety	razem	kobiety
	zgłoszone w miesiącu sprawozdawczym		w końcu miesiąca sprawozdawczego	
Bezrobotni, dla których przygotowano IPD	176	117	x	x
Bezrobotni, którzy przerwali realizację IPD	135	69	x	x
w tym z powodu podjęcia pracy	70	34	x	x
Bezrobotni, którzy zakończyli realizację IPD	35	15	x	x
Bezrobotni realizujący IPD	x	x	1589	1027

3. Profile pomocy

wyszczególnienie	liczba bezrobotnych dla których ustalono profil pomocy		liczba wywiadów zakończonych ustaleniem profilu pomocy		liczba bezrobotnych z ustalonym profilem pomocy	
	razem	kobiety	razem	kobiety	razem	kobiety
	w miesiącu sprawozdawczym				w końcu miesiąca sprawozdawczego	
ogółem, z tego:	186	120	186	120	1529	969
profil I	x	x	1	1	3	3
profil II	x	x	174	112	1128	708
profil III	x	x	11	7	398	258

4. Aktywne formy przeciwdziałania bezrobociu

wyszczególnienie		razem	kobiety
		w końcu miesiąca sprawozdawczego	
osoby bezrobotne	zatrudnione przy pracach interwencyjnych	31	8
	zatrudnione przy robotach publicznych	0	0
	odbywające szkolenie	0	0
	w tym w ramach bonu szkoleniowego	0	0
	odbywające staż	146	120
	w tym w ramach bonu stażowego	0	0
	odbywające przygotowanie zawodowe dorosłych	0	0
	odbywające prace społecznie użyteczne	91	60
	w tym w ramach PAI	0	0
	zatrudnione w ramach świadczenia aktywizacyjnego	0	0
	zatrudnione w ramach grantu na telepracę	0	0
	zatrudnione w ramach refundacji składek na ubezpieczenie społeczne	0	0
	zatrudnione w ramach dofinansowania wynagrodzenia za zatrudnienie skierowanego bezrobotnego powyżej 50 roku życia	0	0
	w tym powyżej 60 roku życia	0	0

5. Uczestnictwo w projektach współfinansowanych z EFS

wyszczególnienie		razem	kobiety
rozpoczęły udział w działaniach realizowanych w ramach projektów współfinansowanych z EFS		27	18
w tym	proj. systemowych realizowanych przez powiatowy urząd pracy	27	18
	proj. konkursowych realizowanych przez powiatowy urząd pracy	0	0

6. Szkolenia - osoby skierowane

Typ szkoleń	Ogółem (osoby)	w tym:	
		Mężczyźni	Kobiety
Ogółem:	0	0	0
grupowe	0	0	0
indywidualne	0	0	0

8. Bony.

Wyszczególnienie	Razem	Kobiety
bon stażowy	0	0
bon szkoleniowy	0	0
bon na zasiedlenie	3	1
bon zatrudnieniowy	0	0

9. Dotacje na otwarcie własnej działalności gospodarczej oraz refundacje nowoutworzonych nowoutworzonych miejsc pracy.

Wyszczególnienie	Razem	Kobiety
dotacje	8	3
podjęcia pracy w ramach refundacji kosztów zatrudnienia bezrobotnego	1	0

