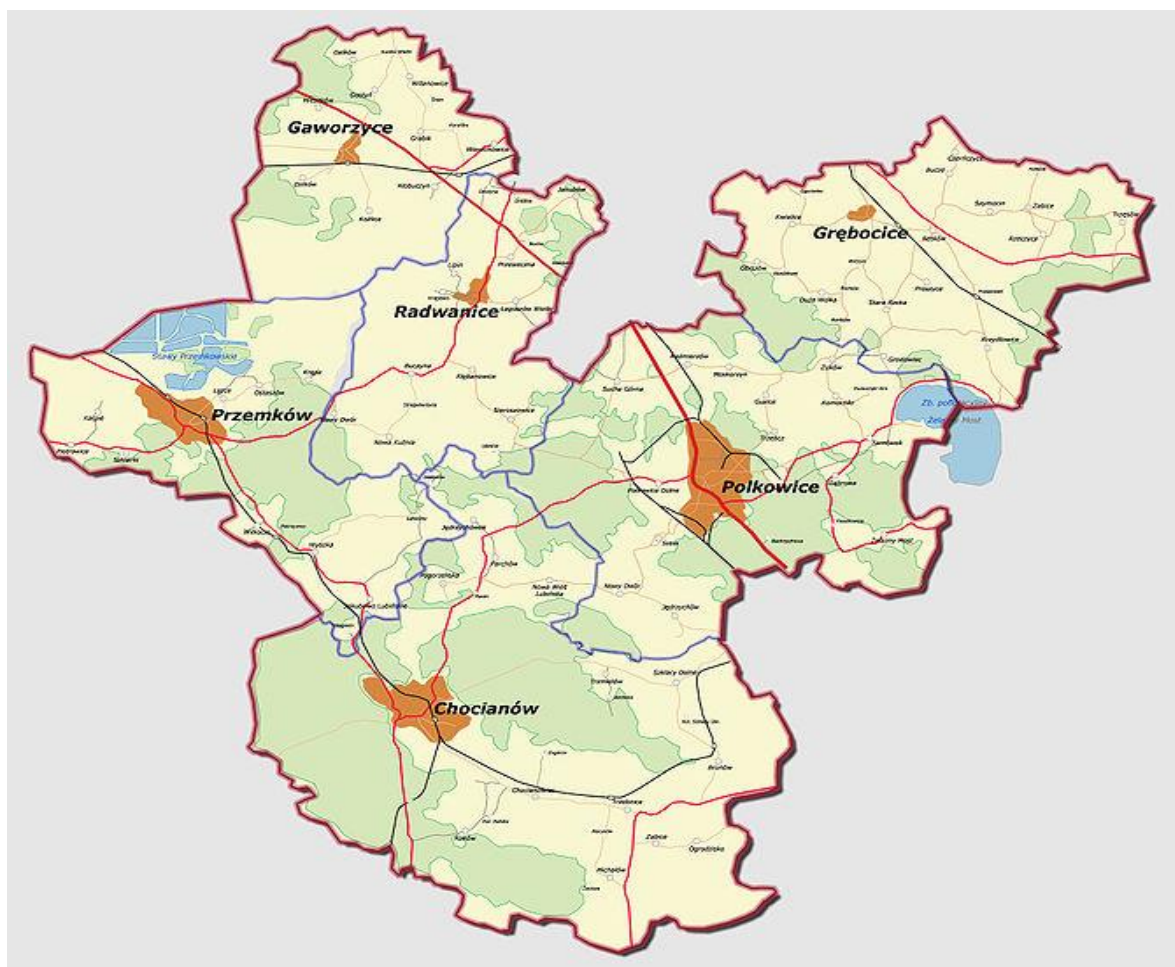




2015

STATYSTYKA



Informator miesięczny Powiatowego Urzędu Pracy w Polkowicach

Stan bezrobocia na dzień 31.12.2015 r.

Bliższe informacje:
Polkowice ul. Legnicka 15,
tel. 76 746-52-50
fax: 76 746-52-53

SPIS TREŚCI

I.	POZIOM, STRUKTURA BEZROBOCIA	1
	1. Bezrobotni nowo zarejestrowani	1
	2. Struktura bezrobocia	1
	2.1 wg płci	1
	2.2 wg uprawnień do pobierania zasiłku.....	2
	2.3 wg wieku.....	2
	2.4 wg wykształcenia	2
	2.5 wg stażu pracy.....	3
	2.6 wg czasu pozostawania bez pracy od momentu zarejestrowania się w urzędzie	3
	3. Zarejestrowani do 30 roku życia	3
	4. Zgłoszenia zwolnień i zwolnienia grupowe, zwolnienia monitorowane.....	4
	5. Bezrobotni będący w szczególnej sytuacji na rynku pracy.....	4
II.	AKTYWIZACJA OSÓB BEZROBOTNYCH.....	5
	1. Wolne miejsca pracy i miejsca aktywizacji zawodowej	5
	2. Osoby objęte IPD	5
	3. Profile pomocy	5
	4. Aktywne formy przeciwdziałania bezrobociu.....	6
	5. Uczestnictwo w projektach współfinansowanych z EFS	6
	6. Szkolenia – osoby skierowane na podstawie ofert w okresie – grudzień 2015 r	7
	7. Pożyczki szkoleniowe	7
	8. Bony.....	7
	9. Dotacje oraz refundacje nowoutworzonych miejsc pracy	7
III.	WYKRESY.....	8
	1. Osoby bezrobotne zarejestrowane w końcu m-ca sprawozdawczego.....	8
	2. Stopa bezrobocia wg stanu na dzień 31.12.2015 r	8

Informacja o stanie bezrobocia na terenie Powiatu Polkowickiego wg stanu na dzień 31.12.2015 r.

I. Poziom, struktura bezrobocia.

1. Bezrobotni nowo zarejestrowani:

Zakres terytorialny	Zarejestrowani		w tym z ogółem:		
	Ogółem	w tym kobiety	z prawem do zasiłku	zarejestrowany pierwszy raz	zarejestrowani po raz kolejny
powiat polkowicki	576	358	67	41	535
gmina Polkowice	240	153	27	18	222
gmina Chocianów	109	69	12	7	102
gmina Gaworzyce	43	23	6	3	40
gmina Grębocice	64	44	6	3	61
gmina Radwanice	35	19	7	2	33
gmina Przemków	85	50	9	8	77

2. Struktura bezrobocia:

2.1 wg płci:

Zakres terytorialny	Stan bezrobotnych	Kobiety	% udział kobiet w ogółem	Mężczyźni	% udział mężczyzn w ogółem
powiat polkowicki	2450	1435	58,57	1015	41,43
gmina Polkowice	756	459	60,71	297	39,29
gmina Chocianów	590	362	61,36	228	38,64
gmina Gaworzyce	174	89	51,15	85	48,85
gmina Grębocice	255	151	59,22	104	40,78
gmina Radwanice	172	93	54,07	79	45,93
gmina Przemków	503	281	55,86	222	44,14

2.2 wg uprawnień do pobrania zasiłku:

Zakres terytorialny	Stan bezrobotnych		z prawem do zasiłku		bez prawa do zasiłku		% udział bezrobotnych z prawem do zasiłku w ogóle bezrobotnych
	ogółem	w tym kobiety	ogółem	w tym kobiety	ogółem	w tym kobiety	
powiat	2450	1435	264	171	2186	1264	10,78
gmina Polkowice	756	459	93	65	663	394	12,30
gmina Chocianów	590	362	62	41	528	321	10,51
gmina Gaworzyce	174	89	17	12	157	77	9,77
gmina Grębocice	255	151	27	19	228	132	10,59
gmina Radwanice	172	93	21	11	151	82	12,21
gmina Przemków	503	281	44	23	459	258	8,75

2.3 Wieku:

Zakres terytorialny	Bezrobotni ogółem	w tym w wieku (w latach)						
		15-17	18-24	25-34	35-44	45-54	55-59	60 i więcej
powiat	2450	0	391	632	531	453	314	129
gmina Polkowice	756	0	137	203	165	153	67	31
gmina Chocianów	590	0	76	157	131	99	90	37
gmina Gaworzyce	174	0	33	49	32	26	22	12
gmina Grębocice	255	0	42	57	63	45	33	15
gmina Radwanice	172	0	25	39	43	21	33	11
gmina Przemków	503	0	78	127	97	109	69	23

2.4 Poziomu wykształcenia:

Zakres terytorialny	Bezrobotni ogółem	w tym z wykształceniem				
		wyższym	średnim zawod.	średnim ogóln.	zasadn. zawod.	gimnazj. i poniżej
powiat	2450	184	415	238	737	876
gmina Polkowice	756	76	141	95	209	235
gmina Chocianów	590	51	92	51	182	214
gmina Gaworzyce	174	10	33	12	56	63
gmina Grębocice	255	6	39	21	87	102
gmina Radwanice	172	16	29	11	52	64
gmina Przemków	503	25	81	48	151	198

2.5 Stażu pracy:

Zakres terytorialny	Bezrobotni ogółem	w tym ze stażem pracy (w latach)						
		do 1 roku	1-5	5-10	10-20	20-30	30 i powyżej	bez stażu pracy
powiat	2450	458	598	379	358	222	78	357
gmina Polkowice	756	146	187	128	100	55	27	113
gmina Chocianów	590	104	139	101	92	58	21	75
gmina Gaworzyce	174	40	38	21	19	18	7	31
gmina Grębocice	255	42	69	35	37	21	7	44
gmina Radwanice	172	36	46	21	26	16	6	21
gmina Przemków	503	90	119	73	84	54	10	73

2.6 Czasu pozostawania bez pracy od momentu zarejestrowania się w urzędzie:

Zakres terytorialny	Bezrobotni ogółem	w tym wg czasu pozostawienia bez pracy (w miesiącach)					
		do 1 m-a	1-3	3-6	6-12	12-24	powyżej 24
powiat	2450	274	515	359	374	361	567
gmina Polkowice	756	101	221	133	118	81	102
gmina Chocianów	590	55	93	64	84	99	195
gmina Gaworzyce	174	16	27	24	31	34	42
gmina Grębocice	255	32	68	27	35	37	56
gmina Radwanice	172	14	23	34	31	31	39
gmina Przemków	503	56	83	77	75	79	133

3. Zarejestrowani do 30 roku życia:

Zakres terytorialny	Zarejestrowani ogółem		
	w grudniu 2015	w końcu miesiąca grudnia 2015	Podjęcia pracy w m-cu grudniu 2015
powiat	247	730	192
gmina Polkowice	102	249	76
gmina Chocianów	50	159	47
gmina Gaworzyce	19	56	18
gmina Grębocice	14	71	12
gmina Radwanice	19	52	14
gmina Przemków	41	143	23

4. Zgłoszenia zwolnień i zwolnienia grupowe, zwolnienia monitorowane (w m-cu sprawozdawczym):

dane zawarte w tabeli dotyczą powiatu polkowickiego

Wyszczególnienie	Ogółem	z sektora publicznego		z sektora prywatnego	
		zakłady	osoby	zakłady	osoby
zgłoszenia zwolnień grupowych	0	0	0	0	0
zwolnienia grupowe	0	0	0	0	0
zwolnienia monitorowane	0	0	0	0	0

5. Bezrobotni będący w szczególnej sytuacji na rynku pracy:

dane zawarte w tabeli dotyczą powiatu polkowickiego

Wyszczególnienie		Bezrobotni zarejestrowani			
		ogółem		w tym z prawem do zasiłku	
		w końcu m-ca sprawozdawczego			
		razem	kobiety	razem	kobiety
Osoby będące w szczególnej sytuacji na rynku pracy		2175	1281	197	122
z t e g o	do 30 roku życia	730	500	64	44
	w tym do 25 roku życia	391	248	20	11
	długotrwale bezrobotne	1413	839	0	0
	powyżej 50 roku życia	687	284	97	49
	korzystające ze świadczeń z pomocy społecznej	141	83	3	3
	posiadające co najmniej jedno dziecko do 6 roku życia	533	443	69	58
	posiadające co najmniej jedno dziecko niepełnosprawne do 18 roku życia	13	9	1	0
	niepełnosprawni	150	86	16	9

II. Aktywizacja osób bezrobotnych.

dane zawarte w tabelach dotyczą powiatu polkowickiego

1. Wolne miejsca pracy i miejsca aktywizacji zawodowej:

Wyszczególnienie	Zgłoszone w miesiącu sprawozdawczym	w końcu miesiąca sprawozdawczego
	razem	razem
staże	29	10
przygotowanie zawodowe dorosłych	0	0
prace społecznie użyteczne dla niepełnosprawnych	1	0
	29	26

2. Osoby objęte indywidualnym planem działania:

Wyszczególnienie	Razem	Kobiety	Razem	Kobiety
	Zgłoszone w miesiącu sprawozdawczym		w końcu miesiąca sprawozdawczego	
Bezrobotni, dla których przygotowano IPD	228	124	x	x
Bezrobotni, którzy przegrali realizację IPD	133	68	x	x
w tym z powodu podjęcia pracy	54	32	x	x
Bezrobotni, którzy zakończyli realizację IPD	247	165	x	x
Bezrobotni realizujący IPD	x	x	2637	1617

3. Profile pomocy

Wyszczególnienie	Liczba bezrobotnych dla których ustalono profil pomocy		Liczba wywiadów zakończonych ustaleniem profilu pomocy		Liczba bezrobotnych z ustalonym profilem pomocy		
	razem	kobiety	razem	kobiety	razem	kobiety	
	w miesiącu sprawozdawczym				w końcu miesiąca sprawozdawczego		
Ogółem	317	161	318	162	2380	1398	
z tego	profil I	x	x	7	2	16	3
	profil II	x	x	287	148	1743	1044
	profil III	x	x	24	12	621	351

4. Aktywne formy przeciwdziałania bezrobociu:

Wyszczególnienie		Razem	Kobiety
		w końcu miesiąca sprawozdawczego	
osoby bezrobotne	zatrudnione przy pracach interwencyjnych	17	4
	zatrudnione przy robotach publicznych	0	0
	odbywające szkolenie	0	0
	w tym w ramach bonu szkoleniowego	0	0
	odbywające staż	54	41
	w tym w ramach bonu stażowego	0	0
	odbywające przygotowanie zawodowe dorosłych	0	0
	odbywające prace społecznie użyteczne	0	0
	w tym w ramach PAI	0	0
	zatrudnione w ramach świadczenia aktywizacyjnego	0	0
	zatrudnione w ramach grantu na telepracę	0	0
	zatrudnione w ramach refundacji składek na ubezpieczenie społeczne	0	0
	zatrudnione w ramach dofinansowania wynagrodzenia za zatrudnienie skierowanego bezrobotnego powyżej 50 roku życia	0	0
	w tym powyżej 60 roku życia	0	0

5. Uczestnictwo w projektach współfinansowanych z EFS:

Wyszczególnienie		Razem	Kobiety
rozpoczęły udział w działaniach realizowanych w ramach projektów współfinansowanych z EFS		29	15
w tym	proj. systemowych realizowanych przez powiatowy urząd pracy	29	15
	proj. konkursowych realizowanych przez powiatowy urząd pracy	0	0

6. Szkolenia - osoby skierowane na podstawie ofert w okresie grudzień 2015 r.

Typ szkoleń	Ogółem (osoby)	w tym:	
		Mężczyźni	Kobiety
Ogółem:	10	0	10
grupowe	10	0	10
1. Aktywne poszukiwanie pracy	10	0	10
indywidualne	0	0	0

7. Pożyczki szkoleniowe.

Typ szkoleń	Ogółem (osoby)	w tym:	
		Mężczyźni	Kobiety
Ogółem:	0	0	0

8. Bony.

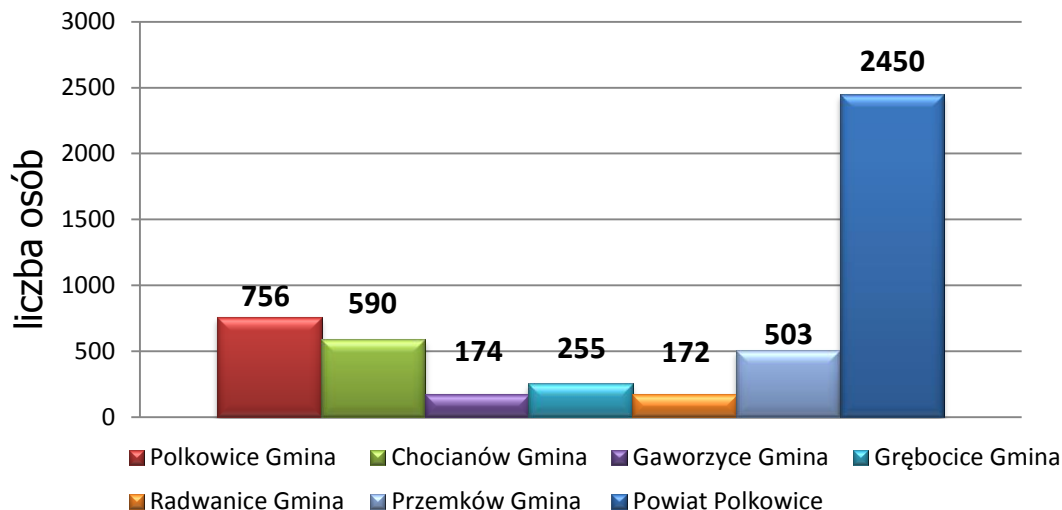
Wyszczególnienie	Razem	Kobiety
bon stażowy	0	0
bon szkoleniowy	0	0
bon na zasiedlenie	0	0
bon zatrudnieniowy	0	0

9. Dotacje na otwarcie własnej działalności gospodarczej oraz refundacje nowoutworzonych miejsc pracy.

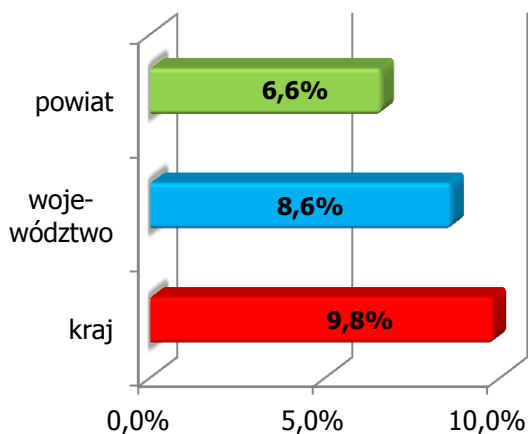
Wyszczególnienie	Razem	Kobiety
dotacje	41	22
podjęcia pracy w ramach refundacji kosztów zatrudnienia bezrobotnego	34	18

III. Wykresy.

1. Osoby bezrobotne zarejestrowane w końcu m-ca sprawozdawczego:



2. Stopa bezrobocia wg stanu na dzień 31.12.2015r.



Liczba bezrobotnych i stopa bezrobocia według województw
Stan w końcu grudnia 2015r.

