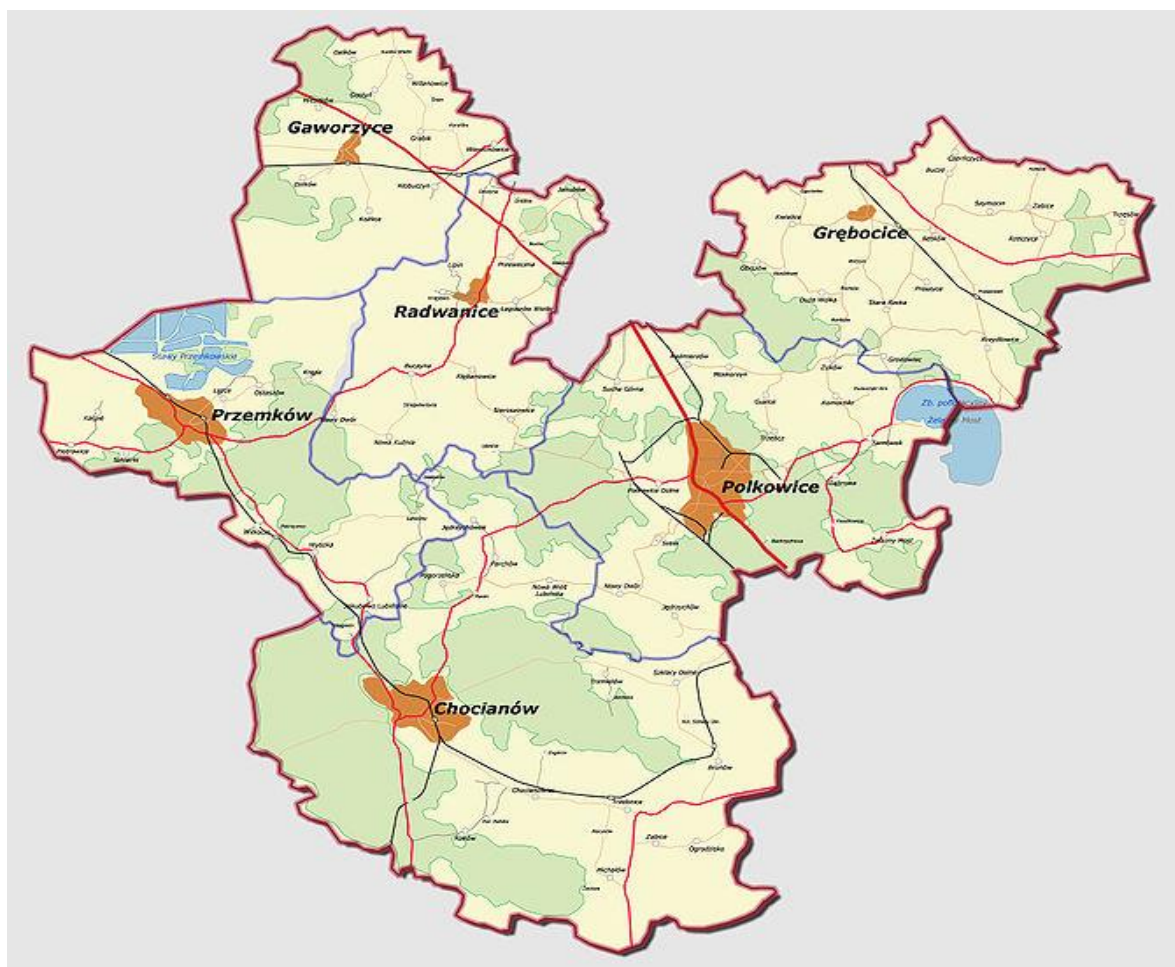




2015

STATYSTYKA



Informator miesięczny Powiatowego Urzędu Pracy w Polkowicach

Stan bezrobocia na dzień 31.10.2015 r.

Bliższe informacje:
Polkowice ul. Legnicka 15,
tel. 76 746-52-50
fax: 76 746-52-53

SPIS TREŚCI

I.	POZIOM, STRUKTURA BEZROBOCIA	1
1.	Bezrobotni nowo zarejestrowani	1
2.	Struktura bezrobocia	1
2.1	wg płci	1
2.2	wg uprawnień do pobierania zasiłku.....	2
2.3	wg wieku.....	2
2.4	wg wykształcenia	2
2.5	wg stażu pracy.....	3
2.6	wg czasu pozostawania bez pracy od momentu zarejestrowania się w urzędzie	3
3.	Zarejestrowani do 30 roku życia	3
4.	Zgłoszenia zwolnień i zwolnienia grupowe, zwolnienia monitorowane.....	4
5.	Bezrobotni będący w szczególnej sytuacji na rynku pracy.....	4
II.	AKTYWIZACJA OSÓB BEZROBOTNYCH.....	5
1.	Wolne miejsca pracy i miejsca aktywizacji zawodowej	5
2.	Osoby objęte IPD	5
3.	Profile pomocy	5
4.	Aktywne formy przeciwdziałania bezrobociu.....	6
5.	Uczestnictwo w projektach współfinansowanych z EFS	6
6.	Szkolenia – osoby skierowane na podstawie ofert w okresie – październik 2015 r.....	7
7.	Pożyczki szkoleniowe	7
8.	Bony.....	7
9.	Dotacje oraz refundacje nowoutworzonych miejsc pracy	7
III.	WYKRESY.....	8
1.	Osoby bezrobotne zarejestrowane w końcu m-ca sprawozdawczego.....	8
2.	Stopa bezrobocia wg stanu na dzień 31.10.2015 r	8

Informacja o stanie bezrobocia na terenie Powiatu Polkowickiego wg stanu na dzień 31.10.2015 r.

I. Poziom, struktura bezrobocia.

1. Bezrobotni nowo zarejestrowani:

Zakres terytorialny	Zarejestrowani		w tym z ogółem:		
	Ogółem	w tym kobiety	z prawem do zasiłku	zarejestrowany pierwszy raz	zarejestrowani po raz kolejny
powiat polkowicki	382	211	50	72	310
gmina Polkowice	169	98	19	35	134
gmina Chocianów	61	34	9	14	47
gmina Gaworzyce	24	11	4	6	18
gmina Grębocice	42	24	6	7	35
gmina Radwanice	24	12	4	3	21
gmina Przemków	62	32	8	7	55

2. Struktura bezrobocia:

2.1 wg płci:

Zakres terytorialny	Stan bezrobotnych	Kobiety	% udział kobiet w ogółem	Mężczyźni	% udział mężczyzn w ogółem
powiat polkowicki	2355	1359	57,71	996	42,29
gmina Polkowice	681	416	61,09	265	38,91
gmina Chocianów	590	358	60,68	232	39,32
gmina Gaworzyce	179	88	49,16	91	50,84
gmina Grębocice	234	133	56,84	101	43,16
gmina Radwanice	188	97	51,60	91	48,40
gmina Przemków	483	267	55,28	216	44,72

2.2 wg uprawnień do pobrania zasiłku:

Zakres terytorialny	Stan bezrobotnych		z prawem do zasiłku		bez prawa do zasiłku		% udział bezrobotnych z prawem do zasiłku w ogóle bezrobotnych
	ogółem	w tym kobiety	ogółem	w tym kobiety	ogółem	w tym kobiety	
powiat	2355	1359	260	168	2095	1191	11,04
gmina Polkowice	681	416	99	71	582	345	14,54
gmina Chocianów	590	358	63	41	527	317	10,68
gmina Gaworzyce	179	88	14	9	165	79	7,82
gmina Grębocice	234	133	21	14	213	119	8,97
gmina Radwanice	188	97	19	8	169	89	10,11
gmina Przemków	483	267	44	25	439	242	9,11

2.3 Wieku:

Zakres terytorialny	Bezrobotni ogółem	w tym w wieku (w latach)						
		15-17	18-24	25-34	35-44	45-54	55-59	60 i więcej
powiat	2355	0	436	628	473	407	292	119
gmina Polkowice	681	0	131	191	143	134	57	25
gmina Chocianów	590	0	101	154	122	93	82	38
gmina Gaworzyce	179	0	36	52	33	24	23	11
gmina Grębocice	234	0	57	54	51	33	26	13
gmina Radwanice	188	0	36	48	43	19	31	11
gmina Przemków	483	0	75	129	81	104	73	21

2.4 Poziomu wykształcenia:

Zakres terytorialny	Bezrobotni ogółem	w tym z wykształceniem				
		wyższym	średnim zawod.	średnim ogóln.	zasadn. zawod.	gimnazj. i poniżej
powiat	2355	209	416	243	710	777
gmina Polkowice	681	80	126	94	190	191
gmina Chocianów	590	65	98	55	175	197
gmina Gaworzyce	179	13	30	16	61	59
gmina Grębocice	234	7	41	21	78	87
gmina Radwanice	188	14	40	15	55	64
gmina Przemków	483	30	81	42	151	179

2.5 Stażu pracy:

Zakres terytorialny	Bezrobotni ogółem	w tym ze stażem pracy (w latach)						
		do 1 roku	1-5	5-10	10-20	20-30	30 i powyżej	bez stażu pracy
powiat	2355	420	559	376	337	213	80	370
gmina Polkowice	681	113	164	123	98	51	26	106
gmina Chocianów	590	102	140	101	83	59	20	85
gmina Gawrzyce	179	38	40	20	20	16	8	37
gmina Grębocice	234	46	61	34	32	15	7	39
gmina Radwanice	188	37	46	21	32	15	6	31
gmina Przemków	483	84	108	77	72	57	13	72

2.6 Czasu pozostawania bez pracy od momentu zarejestrowania się w urzędzie:

Zakres terytorialny	Bezrobotni ogółem	w tym wg czasu pozostawienia bez pracy (w miesiącach)					
		do 1 m-a	1-3	3-6	6-12	12-24	powyżej 24
powiat	2355	279	435	335	380	348	578
gmina Polkowice	681	117	161	98	111	81	113
gmina Chocianów	590	49	83	81	86	94	197
gmina Gawrzyce	179	19	28	29	27	33	43
gmina Grębocice	234	35	39	27	38	37	58
gmina Radwanice	188	14	39	36	35	25	39
gmina Przemków	483	45	85	64	83	78	128

3. Zarejestrowani do 30 roku życia:

Zakres terytorialny	Zarejestrowani ogółem		
	w październiku 2015	w końcu miesiąca października 2015	Podjęcia pracy w m-cu październiku 2015
powiat	219	774	136
gmina Polkowice	99	234	71
gmina Chocianów	38	185	19
gmina Gawrzyce	11	58	5
gmina Grębocice	25	88	9
gmina Radwanice	9	68	9
gmina Przemków	36	141	22

4. Zgłoszenia zwolnień i zwolnienia grupowe, zwolnienia monitorowane (w m-cu sprawozdawczym):

dane zawarte w tabeli dotyczą powiatu polkowickiego

Wyszczególnienie	Ogółem	z sektora publicznego		z sektora prywatnego	
		zakłady	osoby	zakłady	osoby
zgłoszenia zwolnień grupowych	0	0	0	0	0
zwolnienia grupowe	0	0	0	0	0
zwolnienia monitorowane	0	0	0	0	0

5. Bezrobotni będący w szczególnej sytuacji na rynku pracy:

dane zawarte w tabeli dotyczą powiatu polkowickiego

Wyszczególnienie		Bezrobotni zarejestrowani			
		ogółem		w tym z prawem do zasiłku	
		w końcu m-ca sprawozdawczego			
		razem	kobiety	razem	kobiety
Osoby będące w szczególnej sytuacji na rynku pracy		2100	1225	204	130
z t e g o	do 30 roku życia	774	509	78	53
	w tym do 25 roku życia	436	275	25	13
	długotrwale bezrobotne	1285	751	0	0
	powyżej 50 roku życia	644	267	85	42
	korzystające ze świadczeń z pomocy społecznej	57	37	3	3
	posiadające co najmniej jedno dziecko do 6 roku życia	513	423	74	65
	posiadające co najmniej jedno dziecko niepełnosprawne do 18 roku życia	4	4	0	0
	niepełnosprawni	144	76	23	11

II. Aktywizacja osób bezrobotnych.

dane zawarte w tabelach dotyczą powiatu polkowickiego

1. Wolne miejsca pracy i miejsca aktywizacji zawodowej:

Wyszczególnienie	Zgłoszone w miesiącu sprawozdawczym	w końcu miesiąca sprawozdawczego
	razem	razem
staże	11	5
przygotowanie zawodowe dorosłych	0	0
prace społecznie użyteczne	40	5
dla niepełnosprawnych	13	8

2. Osoby objęte indywidualnym planem działania:

Wyszczególnienie	Razem	Kobiety	Razem	Kobiety
	Zgłoszone w miesiącu sprawozdawczym		w końcu miesiąca sprawozdawczego	
Bezrobotni, dla których przygotowano IPD	274	165	x	x
Bezrobotni, którzy przegrali realizację IPD	128	77	x	x
w tym z powodu podjęcia pracy	51	31	x	x
Bezrobotni, którzy zakończyli realizację IPD	119	74	x	x
Bezrobotni realizujący IPD	x	x	2873	1764

3. Profile pomocy

Wyszczególnienie	Liczba bezrobotnych dla których ustalono profil pomocy		Liczba wywiadów zakończonych ustaleniem profilu pomocy		Liczba bezrobotnych z ustalonym profilem pomocy	
	razem	kobiety	razem	kobiety	razem	kobiety
	w miesiącu sprawozdawczym				w końcu miesiąca sprawozdawczego	
Ogółem	275	155	275	155	2236	1299
z tego	profil I	x	7	2	19	9
	profil II	x	240	139	1579	927
	profil III	x	28	14	638	363

4. Aktywne formy przeciwdziałania bezrobociu:

Wyszczególnienie		Razem	Kobiety
		w końcu miesiąca sprawozdawczego	
osoby bezrobotne	zatrudnione przy pracach interwencyjnych	9	3
	zatrudnione przy robotach publicznych	0	0
	odbywające szkolenie	6	2
	w tym w ramach bonu szkoleniowego	1	0
	odbywające staż	230	173
	w tym w ramach bonu stażowego	3	1
	odbywające przygotowanie zawodowe dorosłych	0	0
	odbywające prace społecznie użyteczne	140	106
	w tym w ramach PAI	37	28
	zatrudnione w ramach świadczenia aktywizacyjnego	0	0
	zatrudnione w ramach grantu na telepracę	0	0
	zatrudnione w ramach refundacji składek na ubezpieczenie społeczne	0	0
	zatrudnione w ramach dofinansowania wynagrodzenia za zatrudnienie skierowanego bezrobotnego powyżej 50 roku życia	0	0
	w tym powyżej 60 roku życia	0	0

5. Uczestnictwo w projektach współfinansowanych z EFS:

Wyszczególnienie		Razem	Kobiety
rozpoczęły udział w działaniach realizowanych w ramach projektów współfinansowanych z EFS		11	5
w tym	proj. systemowych realizowanych przez powiatowy urząd pracy	11	5
	proj. konkursowych realizowanych przez powiatowy urząd pracy	0	0

6. Szkolenia - osoby skierowane na podstawie ofert w okresie październik 2015 r.

Typ szkoleń	Ogółem (osoby)	w tym:	
		Mężczyźni	Kobiety
Ogółem:	4	3	1
grupowe	0	0	0
indywidualne	4	3	1
1. Kurs detektywistyczny z licencją	1	0	1
2. Kwalifikacja wstępna przyspieszona na przewóz rzeczy	1	1	0
3. Operator samojezdnych maszyn przodkowych: wozów wiertniczych, wozów kotwiących	2	2	0

7. Pożyczki szkoleniowe.

Typ szkoleń	Ogółem (osoby)	w tym:	
		Mężczyźni	Kobiety
Ogółem:	0	0	0

8. Bony.

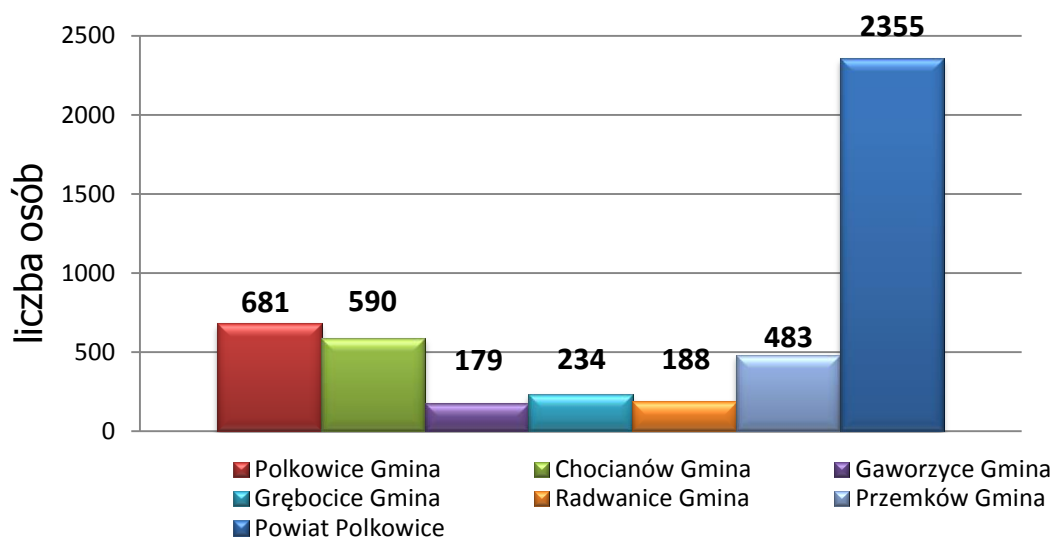
Wyszczególnienie	Razem	Kobiety
bon stażowy	0	0
bon szkoleniowy	1	0
1. Spawanie blach i rur spoinami pachwinowymi metodą MAG i spawanie gazowe	1	0
bon na zasiedlenie	2	2
bon zatrudnieniowy	0	0

9. Dotacje na otwarcie własnej działalności gospodarczej oraz refundacje nowoutworzonych miejsc pracy.

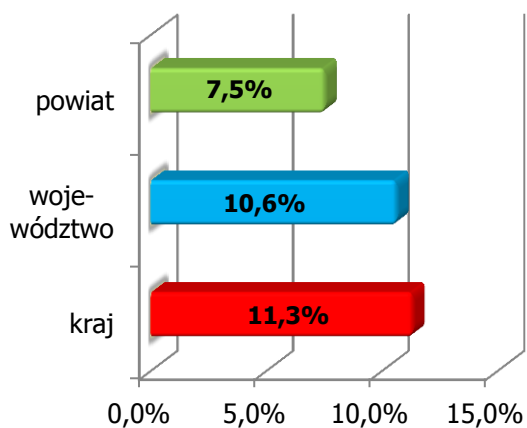
Wyszczególnienie	Razem	Kobiety
dotacje	12	7
podjęcia pracy w ramach refundacji kosztów zatrudnienia bezrobotnego	9	5

III. Wykresy.

1. Osoby bezrobotne zarejestrowane w końcu m-ca sprawozdawczego:



2. Stopa bezrobocia wg stanu na dzień 31.10.2015r.



Liczba bezrobotnych i stopa bezrobocia według województw
Stan w końcu października 2015r.

