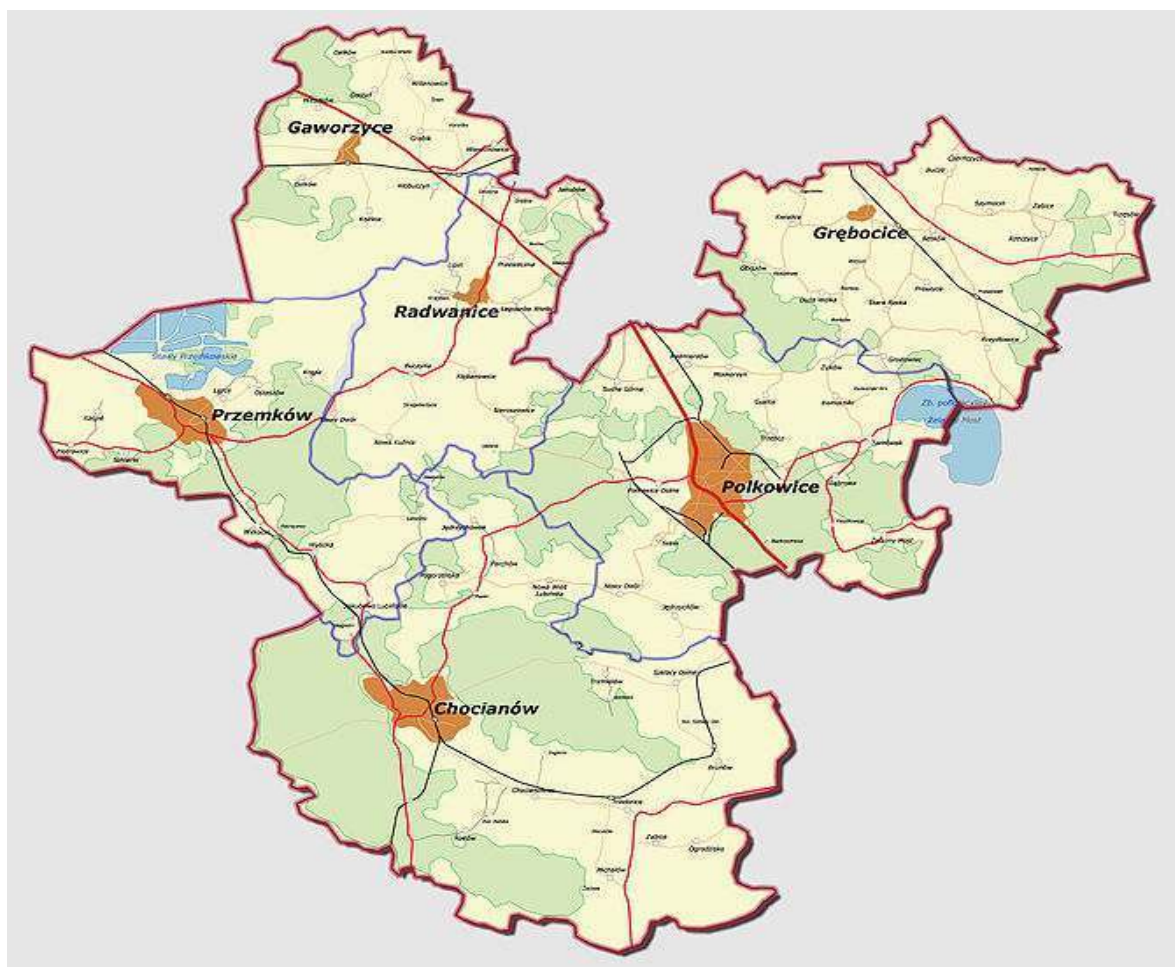




2015

STATYSTYKA



Informator miesięczny Powiatowego Urzędu Pracy w Polkowicach

Stan bezrobocia na dzień 31.07.2015 r.

Bliższe informacje:
Polkowice ul. Legnicka 15,
tel. 76 746-52-50
fax: 76 746-52-53

SPIS TREŚCI

I.	POZIOM, STRUKTURA BEZROBOCIA	1
1.	Bezrobotni nowo zarejestrowani	1
2.	Struktura bezrobocia	1
2.1	wg płci	1
2.2	wg uprawnień do pobierania zasiłku	2
2.3	wg wieku	2
2.4	wg wykształcenia	2
2.5	wg stażu pracy	3
2.6	wg czasu pozostawania bez pracy od momentu zarejestrowania się w urzędzie	3
3.	Zarejestrowani do 30 roku życia	3
4.	Zgłoszenia zwolnień i zwolnienia grupowe, zwolnienia monitorowane	4
5.	Bezrobotni będący w szczególnej sytuacji na rynku pracy	4
II.	AKTYWIZACJA OSÓB BEZROBOTNYCH	5
1.	Wolne miejsca pracy i miejsca aktywizacji zawodowej	5
2.	Osoby objęte IPD	5
3.	Profile pomocy	5
4.	Aktywne formy przeciwdziałania bezrobociu	6
5.	Uczestnictwo w projektach współfinansowanych z EFS	6
6.	Szkolenia – osoby skierowane na podstawie ofert w okresie – lipiec 2015 r	7
7.	Pożyczki szkoleniowe	7
8.	Bony	7
9.	Dotacje oraz refundacje nowoutworzonych miejsc pracy	7
III.	WYKRESY	8
1.	Osoby bezrobotne zarejestrowane w końcu m-ca sprawozdawczego	8
2.	Stopa bezrobocia wg stanu na dzień 31.07.2015 r	8

Informacja o stanie bezrobocia na terenie Powiatu Polkowickiego wg stanu na dzień 31.07.2015 r.

I. Poziom, struktura bezrobocia.

1. Bezrobotni nowo zarejestrowani:

Zakres terytorialny	Zarejestrowani		w tym z ogółem:		
	Ogółem	w tym kobiety	z prawem do zasiłku	zarejestrowany pierwszy raz	zarejestrowani po raz kolejny
powiat polkowicki	342	203	65	75	267
gmina Polkowice	150	92	24	32	118
gmina Chocianów	66	44	18	23	43
gmina Gaworzyce	26	12	2	5	21
gmina Grębocice	21	14	6	4	17
gmina Radwanice	30	16	6	7	23
gmina Przemków	49	25	9	4	45

2. Struktura bezrobocia:

2.1 wg płci:

Zakres terytorialny	Stan bezrobotnych	Kobiety	% udział kobiet w ogółem	Mężczyźni	% udział mężczyzn w ogółem
powiat polkowicki	2467	1437	58,25	1030	41,75
gmina Polkowice	751	455	60,59	296	39,41
gmina Chocianów	622	383	61,58	239	38,42
gmina Gaworzyce	193	96	49,74	97	50,26
gmina Grębocice	226	128	56,64	98	43,36
gmina Radwanice	203	106	52,22	97	47,78
gmina Przemków	472	269	56,99	203	43,01

2.2 wg uprawnień do pobrania zasiłku:

Zakres terytorialny	Stan bezrobotnych		z prawem do zasiłku		bez prawa do zasiłku		% udział bezrobotnych z prawem do zasiłku w ogóle bezrobotnych
	ogółem	w tym kobiety	ogółem	w tym kobiety	ogółem	w tym kobiety	
powiat	2467	1437	267	182	2200	1255	10,82
gmina Polkowice	751	455	105	82	646	373	13,98
gmina Chocianów	622	383	70	48	552	335	11,25
gmina Gaworzyce	193	96	11	7	182	89	5,70
gmina Grębocice	226	128	15	8	211	120	6,64
gmina Radwanice	203	106	21	10	182	96	10,34
gmina Przemków	472	269	45	27	427	242	9,53

2.3 Wieku:

Zakres terytorialny	Bezrobotni ogółem	w tym w wieku (w latach)						
		15-17	18-24	25-34	35-44	45-54	55-59	60 i więcej
powiat	2467	0	419	655	490	457	323	122
gmina Polkowice	751	0	138	206	155	154	70	28
gmina Chocianów	622	0	95	178	121	100	91	37
gmina Gaworzyce	193	0	36	57	37	25	25	13
gmina Grębocice	226	0	40	51	49	44	27	15
gmina Radwanice	203	0	44	48	40	26	36	9
gmina Przemków	472	0	66	115	88	108	74	20

2.4 Poziomu wykształcenia:

Zakres terytorialny	Bezrobotni ogółem	w tym z wykształceniem				
		wyższym	średnim zawod.	średnim ogóln.	zasadn. zawod.	gimnazj. i poniżej
powiat	2467	248	428	242	725	824
gmina Polkowice	751	98	134	97	201	221
gmina Chocianów	622	73	103	54	191	201
gmina Gaworzyce	193	20	34	11	68	60
gmina Grębocice	226	7	40	21	67	91
gmina Radwanice	203	18	34	16	64	71
gmina Przemków	472	32	83	43	134	180

2.5 Stażu pracy:

Zakres terytorialny	Bezrobotni ogółem	w tym ze stażem pracy (w latach)						
		do 1 roku	1-5	5-10	10-20	20-30	30 i powyżej	bez stażu pracy
powiat	2467	435	558	388	386	246	85	369
gmina Polkowice	751	119	178	138	117	68	29	102
gmina Chocianów	622	108	134	107	93	65	24	91
gmina Gaworzyce	193	38	45	22	25	19	8	36
gmina Grębocice	226	41	51	31	38	21	6	38
gmina Radwanice	203	44	46	24	32	16	7	34
gmina Przemków	472	85	104	66	81	57	11	68

2.6 Czasu pozostawania bez pracy od momentu zarejestrowania się w urzędzie:

Zakres terytorialny	Bezrobotni ogółem	w tym wg czasu pozostawienia bez pracy (w miesiącach)					
		do 1 m-a	1-3	3-6	6-12	12-24	powyżej 24
powiat	2467	255	402	344	457	397	612
gmina Polkowice	751	111	151	125	140	96	128
gmina Chocianów	622	50	86	80	96	98	212
gmina Gaworzyce	193	18	38	19	38	39	41
gmina Grębocice	226	13	33	23	48	48	61
gmina Radwanice	203	25	34	32	42	30	40
gmina Przemków	472	38	60	65	93	86	130

3. Zarejestrowani do 30 roku życia:

Zakres terytorialny	Zarejestrowani ogółem		
	w lipcu 2015	w końcu miesiąca lipca 2015	Podjęcia pracy w m-cu lipcu 2015
powiat	187	768	79
gmina Polkowice	89	251	30
gmina Chocianów	40	186	19
gmina Gaworzyce	14	67	5
gmina Grębocice	10	69	4
gmina Radwanice	17	74	7
gmina Przemków	17	121	14

4. Zgłoszenia zwolnień i zwolnienia grupowe, zwolnienia monitorowane (w m-cu sprawozdawczym):

dane zawarte w tabeli dotyczą powiatu polkowickiego

Wyszczególnienie	Ogółem	z sektora publicznego		z sektora prywatnego	
		zakłady	osoby	zakłady	osoby
zgłoszenia zwolnień grupowych	0	0	0	0	0
zwolnienia grupowe	0	0	0	0	0
zwolnienia monitorowane	0	0	0	0	0

5. Bezrobotni będący w szczególnej sytuacji na rynku pracy:

dane zawarte w tabeli dotyczą powiatu polkowickiego

Wyszczególnienie		Bezrobotni zarejestrowani			
		ogółem		w tym z prawem do zasiłku	
		w końcu m-ca sprawozdawczego			
		razem	kobiety	razem	kobiety
Osoby będące w szczególnej sytuacji na rynku pracy		2225	1303	198	128
z t e g o	do 30 roku życia	768	512	52	41
	w tym do 25 roku życia	419	249	16	11
	długotrwale bezrobotne	1395	825	0	0
	powyżej 50 roku życia	707	293	95	47
	korzystające ze świadczeń z pomocy społecznej	142	80	7	7
	posiadające co najmniej jedno dziecko do 6 roku życia	523	436	69	57
	posiadające co najmniej jedno dziecko niepełnosprawne do 18 roku życia	6	5	0	0
niepełnosprawni	182	105	24	14	

II. Aktywizacja osób bezrobotnych.

dane zawarte w tabelach dotyczą powiatu polkowickiego

1. Wolne miejsca pracy i miejsca aktywizacji zawodowej:

Wyszczególnienie	Zgłoszone w miesiącu sprawozdawczym	w końcu miesiąca sprawozdawczego
	razem	razem
staże	63	10
przygotowanie zawodowe dorosłych	0	0
prace społecznie użyteczne	8	10
dla niepełnosprawnych	14	11

2. Osoby objęte indywidualnym planem działania:

Wyszczególnienie	Razem	Kobiety	Razem	Kobiety
	Zgłoszone w miesiącu sprawozdawczym		w końcu miesiąca sprawozdawczego	
Bezrobotni, dla których przygotowano IPD	232	134	x	x
Bezrobotni, którzy przegrali realizację IPD	175	93	x	x
w tym z powodu podjęcia pracy	62	32	x	x
Bezrobotni, którzy zakończyli realizację IPD	65	37	x	x
Bezrobotni realizujący IPD	x	x	2944	1790

3. Profile pomocy

Wyszczególnienie	Liczba bezrobotnych dla których ustalono profil pomocy		Liczba wywiadów zakończonych ustaleniem profilu pomocy		Liczba bezrobotnych z ustalonym profilem pomocy		
	razem	kobiety	razem	kobiety	razem	kobiety	
	w miesiącu sprawozdawczym				w końcu miesiąca sprawozdawczego		
Ogółem	314	184	314	184	2365	1379	
z tego	profil I	x	x	19	15	26	17
	profil II	x	x	252	148	1652	967
	profil III	x	x	43	21	686	395

4. Aktywne formy przeciwdziałania bezrobociu:

Wyszczególnienie		Razem	Kobiety
		w końcu miesiąca sprawozdawczego	
osoby bezrobotne	zatrudnione przy pracach interwencyjnych	25	4
	zatrudnione przy robotach publicznych	0	0
	odbywające szkolenie	5	0
	w tym w ramach bonu szkoleniowego	4	0
	odbywające staż	300	218
	w tym w ramach bonu stażowego	14	11
	odbywające przygotowanie zawodowe dorosłych	0	0
	odbywające prace społecznie użyteczne	100	75
	w tym w ramach PAI	0	0
	zatrudnione w ramach świadczenia aktywizacyjnego	0	0
	zatrudnione w ramach grantu na telepracę	0	0
	zatrudnione w ramach refundacji składek na ubezpieczenie społeczne	0	0
	zatrudnione w ramach dofinansowania wynagrodzenia za zatrudnienie skierowanego bezrobotnego powyżej 50 roku życia	0	0
	w tym powyżej 60 roku życia	0	0

5. Uczestnictwo w projektach współfinansowanych z EFS:

Wyszczególnienie		Razem	Kobiety
rozpoczęły udział w działaniach realizowanych w ramach projektów współfinansowanych z EFS		41	32
w tym	proj. systemowych realizowanych przez powiatowy urząd pracy	41	32
	proj. konkursowych realizowanych przez powiatowy urząd pracy	0	0

6. Szkolenia - osoby skierowane na podstawie ofert w okresie lipiec 2015 r.

Typ szkoleń	Ogółem (osoby)	w tym:	
		Mężczyźni	Kobiety
Ogółem:	0	0	0
grupowe	0	0	0
indywidualne	1	1	0
1. Kurs na prawo jazdy kat. C+E	1	1	0

7. Pożyczki szkoleniowe.

Typ szkoleń	Ogółem (osoby)	w tym:	
		Mężczyźni	Kobiety
Ogółem:	0	0	0

8. Bony.

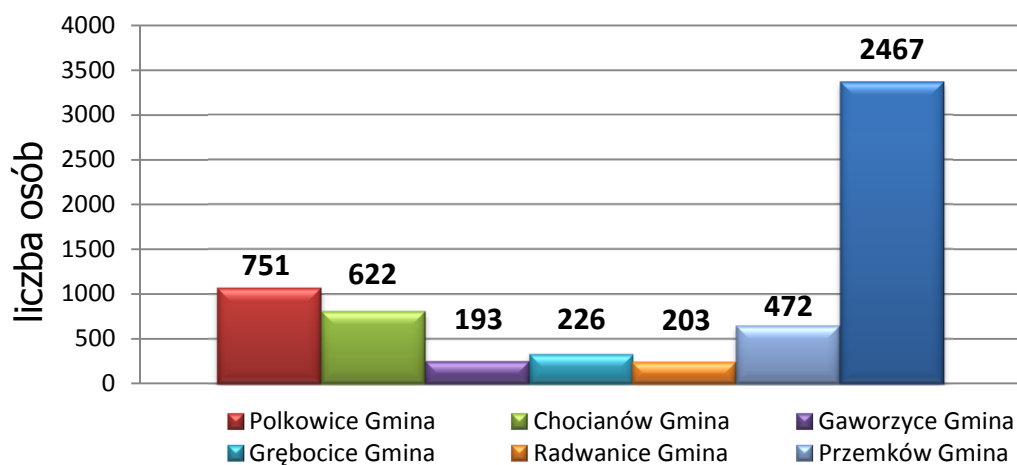
Wyszczególnienie	Razem	Kobiety
bon stażowy	0	0
bon szkoleniowy	4	0
1. Kurs koparko - ładowarki w zakresie III klasy uprawnień	2	0
2. Spawanie blach i rur elektrodami otulonymi - spoiny pachwinowe + gazowe spawanie blach	1	0
3. Spawanie metodą MAG	1	0
bon na zasiedlenie	2	0
bon zatrudnieniowy	0	0

9. Dotacje na otwarcie własnej działalności gospodarczej oraz refundacje nowoutworzonych miejsc pracy.

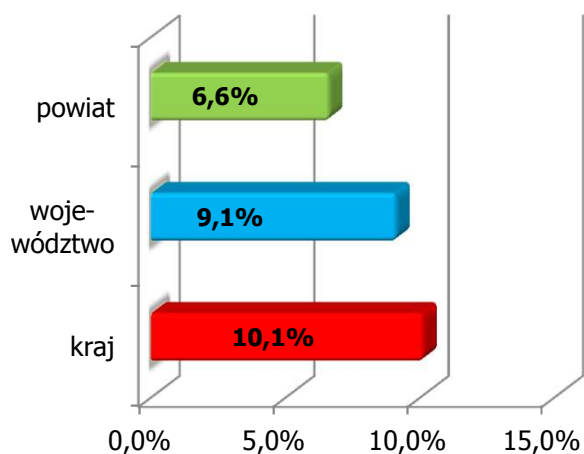
Wyszczególnienie	Razem	Kobiety
dotacje	14	8
podjęcia pracy w ramach refundacji kosztów zatrudnienia bezrobotnego	5	5

III. Wykresy.

1. Osoby bezrobotne zarejestrowane w końcu m-ca sprawozdawczego:



2. Stopa bezrobocia wg stanu na dzień 31.07.2015 r:



Liczba bezrobotnych i stopa bezrobocia według województw
Stan w końcu lipca 2015 r.

