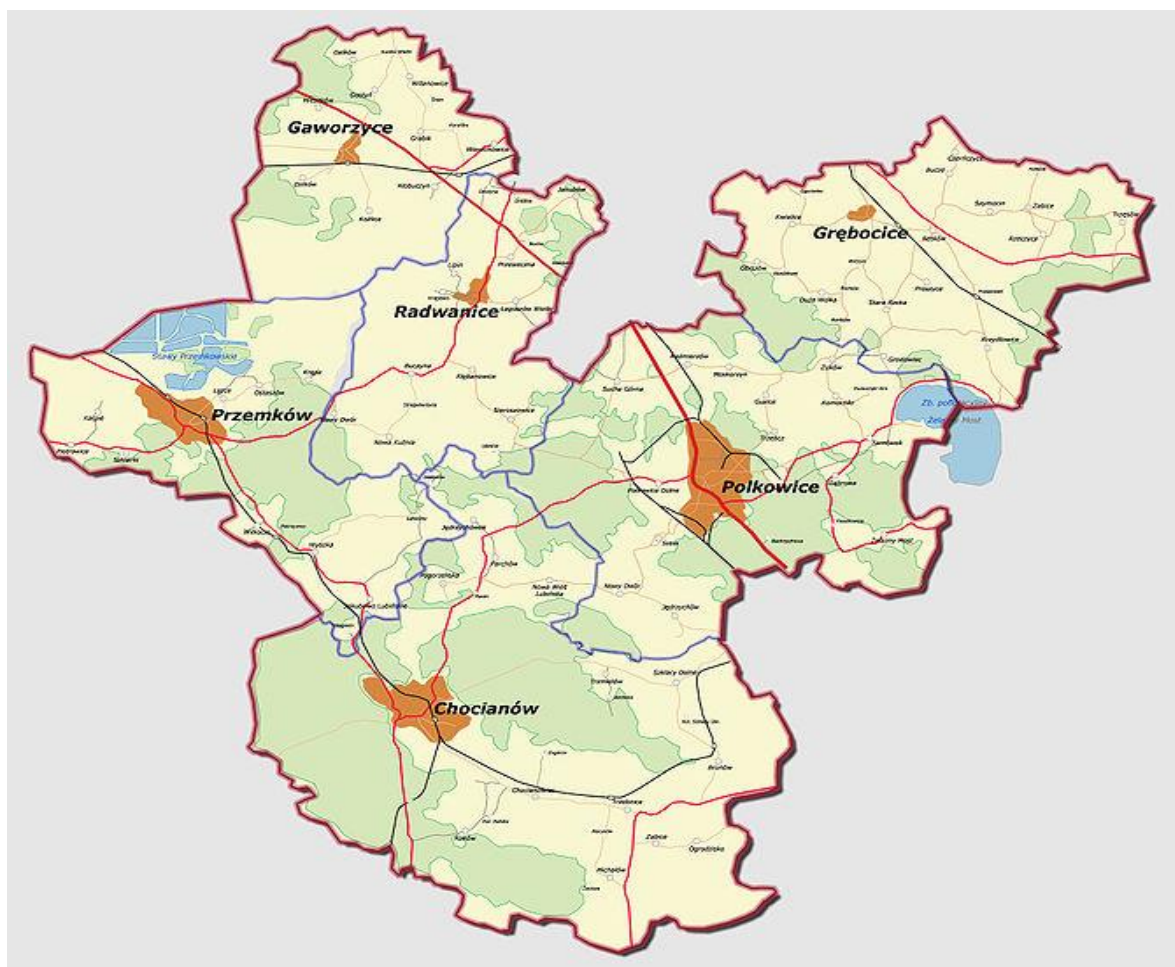




2015

STATYSTYKA



Informator miesięczny Powiatowego Urzędu Pracy w Polkowicach

Stan bezrobocia na dzień 30.11.2015 r.

Bliższe informacje:
Polkowice ul. Legnicka 15,
tel. 76 746-52-50
fax: 76 746-52-53

SPIS TREŚCI

I.	POZIOM, STRUKTURA BEZROBOCIA	1
	1. Bezrobotni nowo zarejestrowani	1
	2. Struktura bezrobocia	1
	2.1 wg płci	1
	2.2 wg uprawnień do pobierania zasiłku.....	2
	2.3 wg wieku.....	2
	2.4 wg wykształcenia	2
	2.5 wg stażu pracy.....	3
	2.6 wg czasu pozostawania bez pracy od momentu zarejestrowania się w urzędzie ..	3
	3. Zarejestrowani do 30 roku życia	3
	4. Zgłoszenia zwolnień i zwolnienia grupowe, zwolnienia monitorowane.....	4
	5. Bezrobotni będący w szczególnej sytuacji na rynku pracy.....	4
II.	AKTYWIZACJA OSÓB BEZROBOTNYCH.....	5
	1. Wolne miejsca pracy i miejsca aktywizacji zawodowej	5
	2. Osoby objęte IPD	5
	3. Profile pomocy	5
	4. Aktywne formy przeciwdziałania bezrobociu.....	6
	5. Uczestnictwo w projektach współfinansowanych z EFS	6
	6. Szkolenia – osoby skierowane na podstawie ofert w okresie – listopad 2015 r.....	7
	7. Pożyczki szkoleniowe	7
	8. Bony.....	7
	9. Dotacje oraz refundacje nowoutworzonych miejsc pracy	7
III.	WYKRESY.....	8
	1. Osoby bezrobotne zarejestrowane w końcu m-ca sprawozdawczego.....	8
	2. Stopa bezrobocia wg stanu na dzień 30.11.2015 r	8

Informacja o stanie bezrobocia na terenie Powiatu Polkowickiego wg stanu na dzień 30.11.2015 r.

I. Poziom, struktura bezrobocia.

1. Bezrobotni nowo zarejestrowani:

Zakres terytorialny	Zarejestrowani		w tym z ogółem:		
	Ogółem	w tym kobiety	z prawem do zasiłku	zarejestrowany pierwszy raz	zarejestrowani po raz kolejny
powiat polkowicki	329	165	45	57	272
gmina Polkowice	154	79	10	33	121
gmina Chocianów	61	29	16	10	51
gmina Gaworzyce	16	6	2	7	9
gmina Grębocice	28	10	7	5	23
gmina Radwanice	18	9	4	1	17
gmina Przemków	52	32	6	1	51

2. Struktura bezrobocia:

2.1 wg płci:

Zakres terytorialny	Stan bezrobotnych	Kobiety	% udział kobiet w ogółem	Mężczyźni	% udział mężczyzn w ogółem
powiat polkowicki	2354	1345	57,14	1009	42,86
gmina Polkowice	713	424	59,47	289	40,53
gmina Chocianów	575	351	61,04	224	38,96
gmina Gaworzyce	173	82	47,40	91	52,60
gmina Grębocice	229	127	55,46	102	44,54
gmina Radwanice	178	91	51,12	87	48,88
gmina Przemków	486	270	55,56	216	44,44

2.2 wg uprawnień do pobrania zasiłku:

Zakres terytorialny	Stan bezrobotnych		z prawem do zasiłku		bez prawa do zasiłku		% udział bezrobotnych z prawem do zasiłku w ogóle bezrobotnych
	ogółem	w tym kobiety	ogółem	w tym kobiety	ogółem	w tym kobiety	
powiat	2354	1345	261	167	2093	1178	11,09
gmina Polkowice	713	424	93	65	620	359	13,04
gmina Chocianów	575	351	67	44	508	307	11,65
gmina Gaworzyce	173	82	15	10	158	72	8,67
gmina Grębocice	229	127	23	17	206	110	10,04
gmina Radwanice	178	91	18	9	160	82	10,11
gmina Przemków	486	270	45	22	441	248	9,26

2.3 Wieku:

Zakres terytorialny	Bezrobotni ogółem	w tym w wieku (w latach)						
		15-17	18-24	25-34	35-44	45-54	55-59	60 i więcej
powiat	2354	0	411	618	488	418	293	126
gmina Polkowice	713	0	149	194	147	140	54	29
gmina Chocianów	575	0	80	154	126	92	84	39
gmina Gaworzyce	173	0	36	47	31	25	23	11
gmina Grębocice	229	0	43	58	52	35	28	13
gmina Radwanice	178	0	29	44	41	20	31	13
gmina Przemków	486	0	74	121	91	106	73	21

2.4 Poziomu wykształcenia:

Zakres terytorialny	Bezrobotni ogółem	w tym z wykształceniem				
		wyższym	średnim zawod.	średnim ogóln.	zasadn. zawod.	gimnazj. i poniżej
powiat	2354	193	413	242	712	794
gmina Polkowice	713	74	139	99	196	205
gmina Chocianów	575	62	93	53	170	197
gmina Gaworzyce	173	11	31	13	57	61
gmina Grębocice	229	6	36	22	81	84
gmina Radwanice	178	14	33	12	55	64
gmina Przemków	486	26	81	43	153	183

2.5 Stażu pracy:

Zakres terytorialny	Bezrobotni ogółem	w tym ze stażem pracy (w latach)						
		do 1 roku	1-5	5-10	10-20	20-30	30 i powyżej	bez stażu pracy
powiat	2354	414	575	365	343	220	85	352
gmina Polkowice	713	121	180	114	99	55	27	117
gmina Chocianów	575	94	138	100	84	59	23	77
gmina Gaworzyce	173	38	39	20	20	16	8	32
gmina Grębocice	229	41	63	33	35	17	8	32
gmina Radwanice	178	35	46	23	27	16	6	25
gmina Przemków	486	85	109	75	78	57	13	69

2.6 Czasu pozostawania bez pracy od momentu zarejestrowania się w urzędzie:

Zakres terytorialny	Bezrobotni ogółem	w tym wg czasu pozostawienia bez pracy (w miesiącach)					
		do 1 m-a	1-3	3-6	6-12	12-24	powyżej 24
powiat	2354	280	447	321	373	362	571
gmina Polkowice	713	128	183	99	111	83	109
gmina Chocianów	575	52	76	73	87	91	196
gmina Gaworzyce	173	14	28	22	29	38	42
gmina Grębocice	229	24	50	21	37	38	59
gmina Radwanice	178	13	31	34	31	30	39
gmina Przemków	486	49	79	72	78	82	126

3. Zarejestrowani do 30 roku życia:

Zakres terytorialny	Zarejestrowani ogółem		
	w listopadzie 2015	w końcu miesiąca listopada 2015	Podjęcia pracy w m-cu listopada 2015
powiat	148	756	96
gmina Polkowice	88	263	30
gmina Chocianów	19	166	24
gmina Gaworzyce	11	59	7
gmina Grębocice	10	77	13
gmina Radwanice	3	59	9
gmina Przemków	17	132	13

4. Zgłoszenia zwolnień i zwolnienia grupowe, zwolnienia monitorowane (w m-cu sprawozdawczym):

dane zawarte w tabeli dotyczą powiatu polkowickiego

Wyszczególnienie	Ogółem	z sektora publicznego		z sektora prywatnego	
		zakłady	osoby	zakłady	osoby
zgłoszenia zwolnień grupowych	0	0	0	0	0
zwolnienia grupowe	0	0	0	0	0
zwolnienia monitorowane	0	0	0	0	0

5. Bezrobotni będący w szczególnej sytuacji na rynku pracy:

dane zawarte w tabeli dotyczą powiatu polkowickiego

Wyszczególnienie		Bezrobotni zarejestrowani			
		ogółem		w tym z prawem do zasiłku	
		w końcu m-ca sprawozdawczego			
		razem	kobiety	razem	kobiety
Osoby będące w szczególnej sytuacji na rynku pracy		2095	1208	205	131
z t e g o	do 30 roku życia	756	497	74	51
	w tym do 25 roku życia	411	257	21	11
	długotrwale bezrobotne	1303	753	0	0
	powyżej 50 roku życia	655	272	95	49
	korzystające ze świadczeń z pomocy społecznej	98	59	3	3
	posiadające co najmniej jedno dziecko do 6 roku życia	516	422	69	60
	posiadające co najmniej jedno dziecko niepełnosprawne do 18 roku życia	6	6	0	0
	niepełnosprawni	147	78	20	10

II. Aktywizacja osób bezrobotnych.

dane zawarte w tabelach dotyczą powiatu polkowickiego

1. Wolne miejsca pracy i miejsca aktywizacji zawodowej:

Wyszczególnienie	Zgłoszone w miesiącu sprawozdawczym	w końcu miesiąca sprawozdawczego
	razem	razem
staże	13	1
przygotowanie zawodowe dorosłych	0	0
prace społecznie użyteczne dla niepełnosprawnych	1	0
	16	11

2. Osoby objęte indywidualnym planem działania:

Wyszczególnienie	Razem	Kobiety	Razem	Kobiety
	Zgłoszone w miesiącu sprawozdawczym		w końcu miesiąca sprawozdawczego	
Bezrobotni, dla których przygotowano IPD	180	99	x	x
Bezrobotni, którzy przegrali realizację IPD	125	65	x	x
w tym z powodu podjęcia pracy	58	34	x	x
Bezrobotni, którzy zakończyli realizację IPD	82	51	x	x
Bezrobotni realizujący IPD	x	x	2814	1738

3. Profile pomocy

Wyszczególnienie	Liczba bezrobotnych dla których ustalono profil pomocy		Liczba wywiadów zakończonych ustaleniem profilu pomocy		Liczba bezrobotnych z ustalonym profilem pomocy		
	razem	kobiety	razem	kobiety	razem	kobiety	
	w miesiącu sprawozdawczym				w końcu miesiąca sprawozdawczego		
Ogółem	256	130	256	130	2246	1300	
z tego	profil I	x	x	5	0	16	4
	profil II	x	x	232	118	1604	941
	profil III	x	x	19	12	626	355

4. Aktywne formy przeciwdziałania bezrobociu:

Wyszczególnienie		Razem	Kobiety
		w końcu miesiąca sprawozdawczego	
osoby bezrobotne	zatrudnione przy pracach interwencyjnych	8	3
	zatrudnione przy robotach publicznych	0	0
	odbywające szkolenie	4	1
	w tym w ramach bonu szkoleniowego	1	0
	odbywające staż	210	157
	w tym w ramach bonu stażowego	1	1
	odbywające przygotowanie zawodowe dorosłych	0	0
	odbywające prace społecznie użyteczne	123	95
	w tym w ramach PAI	36	27
	zatrudnione w ramach świadczenia aktywizacyjnego	0	0
	zatrudnione w ramach grantu na telepracę	0	0
	zatrudnione w ramach refundacji składek na ubezpieczenie społeczne	0	0
	zatrudnione w ramach dofinansowania wynagrodzenia za zatrudnienie skierowanego bezrobotnego powyżej 50 roku życia	0	0
	w tym powyżej 60 roku życia	0	0

5. Uczestnictwo w projektach współfinansowanych z EFS:

Wyszczególnienie		Razem	Kobiety
rozpoczęły udział w działaniach realizowanych w ramach projektów współfinansowanych z EFS		10	4
w tym	proj. systemowych realizowanych przez powiatowy urząd pracy	10	4
	proj. konkursowych realizowanych przez powiatowy urząd pracy	0	0

6. Szkolenia - osoby skierowane na podstawie ofert w okresie listopad 2015 r.

Typ szkoleń	Ogółem (osoby)	w tym:	
		Mężczyźni	Kobiety
Ogółem:	3	2	1
grupowe	0	0	0
indywidualne	3	2	1
1. Spawanie blach i rur elektrodami otulonymi - spoiny pa	1	0	1
2. Instruktor hipoterapii	1	1	0
3. Operator koparko - ładowarki w zakresie III klasy uprawnień	2	2	0

7. Pożyczki szkoleniowe.

Typ szkoleń	Ogółem (osoby)	w tym:	
		Mężczyźni	Kobiety
Ogółem:	0	0	0

8. Bony.

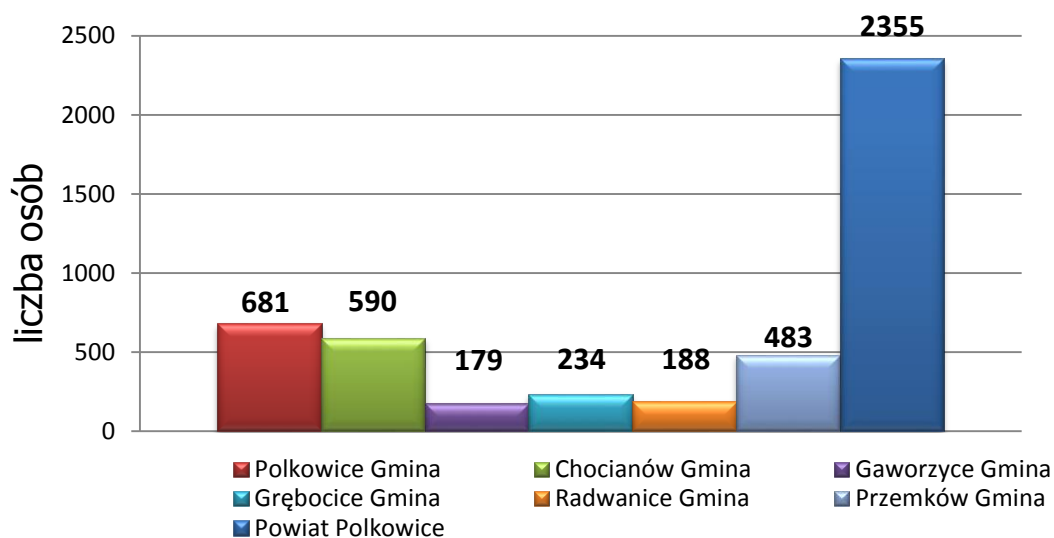
Wyszczególnienie	Razem	Kobiety
bon stażowy	0	0
bon szkoleniowy	0	0
bon na zasiedlenie	3	2
bon zatrudnieniowy	0	0

9. Dotacje na otwarcie własnej działalności gospodarczej oraz refundacje nowoutworzonych miejsc pracy.

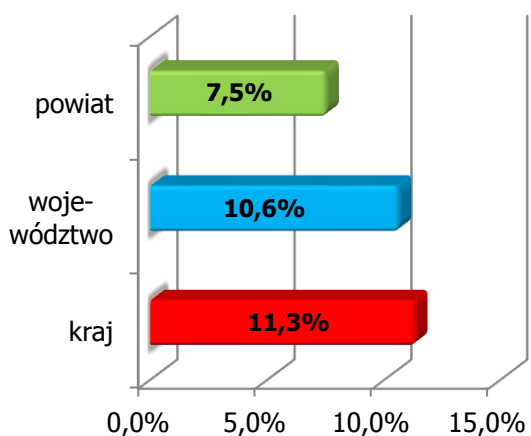
Wyszczególnienie	Razem	Kobiety
dotacje	23	10
podjęcia pracy w ramach refundacji kosztów zatrudnienia bezrobotnego	11	7

III. Wykresy.

1. Osoby bezrobotne zarejestrowane w końcu m-ca sprawozdawczego:



2. Stopa bezrobocia wg stanu na dzień 30.11.2015r.



Liczba bezrobotnych i stopa bezrobocia według województw
Stan w końcu listopada 2015r.

