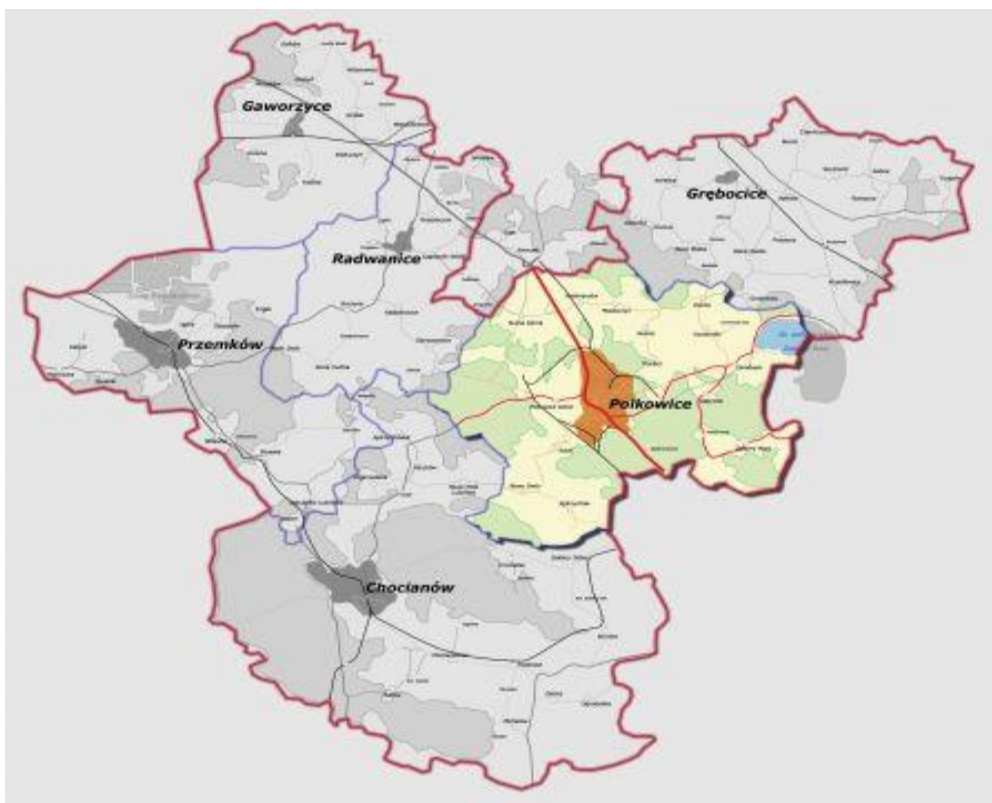




2021

# STATYSTYKA



## ***Informator miesięczny Powiatowego Urzędu Pracy Powiatowy Urząd Pracy w Polkowicach***

**PAŹDZIERNIK 2021 r.**

Sporządziła  
Monika Tomalik - specjalista ds. programów

Polkowice ul. Legnicka 15,  
tel. 76 746-52-50  
fax: 76 746-52-53

## SPIS TREŚCI

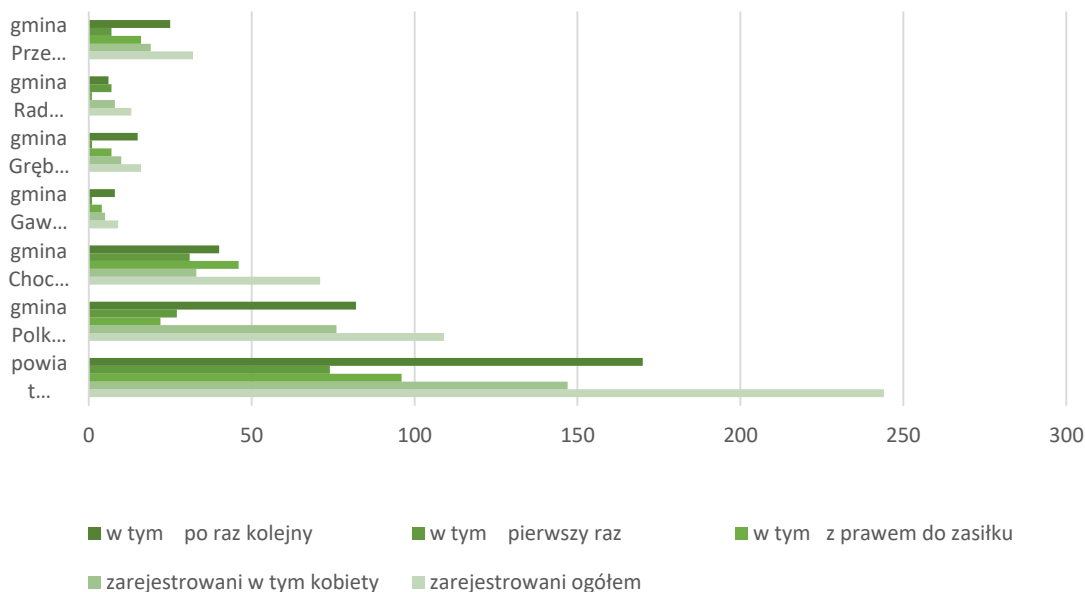
I. Poziom, struktura bezrobocia	3
1. Bezrobotni nowo zarejestrowani	3
2. Struktura bezrobocia	4
2.1 Struktura bezrobocia wg płci	4
2.2 Struktura bezrobocia wg uprawnień do pobierania zasiłku	4
2.3 Struktura bezrobocia wg wieku	5
2.4 Struktura bezrobocia wg poziomu wykształcenia	6
2.5 Struktura bezrobocia wg stażu pracy	7
2.6 Struktura bezrobocia wg czasu pozostawania bez pracy od momentu zarejestrowania się w Urzędzie	8
3. Zarejestrowani do 30 roku życia	8
4. Zgłoszenia zwolnień i zwolnienia grupowe, zwolnienia monitorowane	9
5. Bezrobotni będący w szczególnej sytuacji na rynku pracy	9
II. Aktywizacja osób bezrobotnych	10
1. Wolne miejsca pracy i miejsca aktywizacji zawodowej	10
2. Aktywne formy przeciwdziałania bezrobociu	11
3. Szkolenia - osoby skierowane	12
4. Bony	12
5. Dotacje na otwarcie własnej działalności gospodarczej oraz refundacje nowoutworzonych miejsc pracy	12
6. Staże	12

## Informacja o sytuacji na rynku pracy w powiecie polkowickim wg stanu na dzień 31 października 2021 roku

### I. Poziom, struktura bezrobocia

#### 1. Bezrobotni nowo zarejestrowani

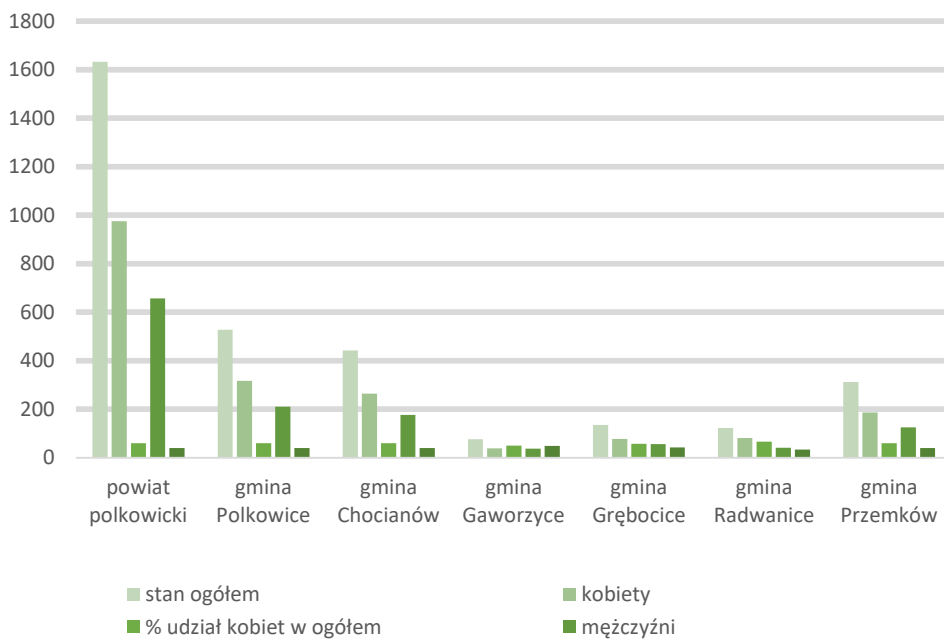
zakres terytorialny	zarejestrowani		w tym		
	ogółem	w tym kobiety	z prawem do zasiłku	pierwszy raz	po raz kolejny
<b>powiat polkowicki</b>	<b>244</b>	<b>147</b>	<b>96</b>	<b>74</b>	170
gmina Polkowice	109	76	22	27	82
gmina Chocianów	71	33	46	31	40
gmina Gaworzyce	9	5	4	1	8
gmina Grębocice	16	10	7	1	15
gmina Radwanice	13	8	1	7	6
gmina Przemków	32	19	16	7	25



## 2. Struktura bezrobocia

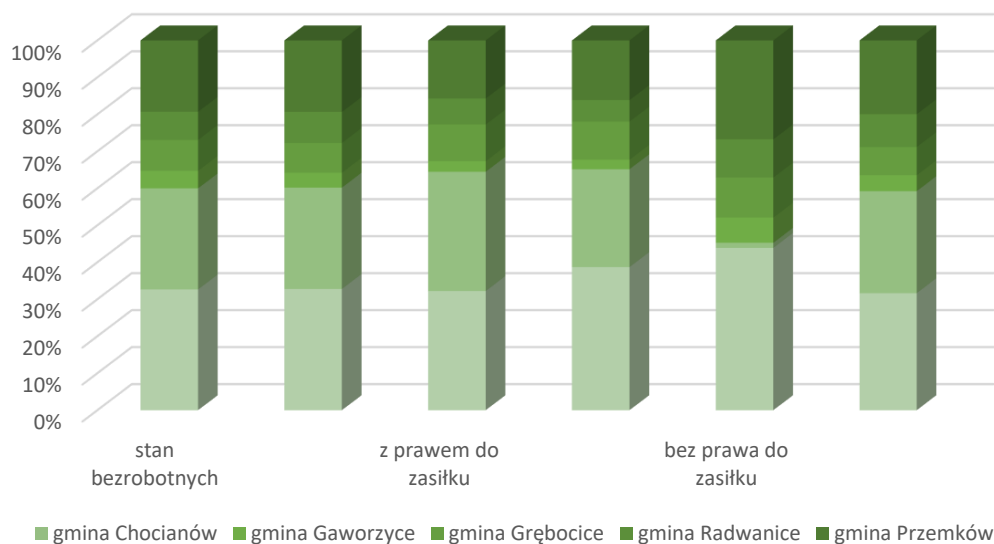
### 2.1 Struktura bezrobocia wg płci

zakres terytorialny	stan ogółem	kobiety	% udział kobiet w ogółem	mężczyźni	% udział mężczyzn w ogółem
<b>powiat polkowicki</b>	<b>1632</b>	<b>975</b>	<b>59,74</b>	<b>657</b>	<b>40,26</b>
gmina Polkowice	528	317	60,04	211	39,96
gmina Chocianów	442	265	59,95	177	40,05
gmina Gaworzycy	77	39	50,65	38	49,35
gmina Grębocice	135	78	57,78	57	42,22
gmina Radwanice	123	81	65,85	42	34,15
gmina Przemków	312	187	59,94	125	40,06



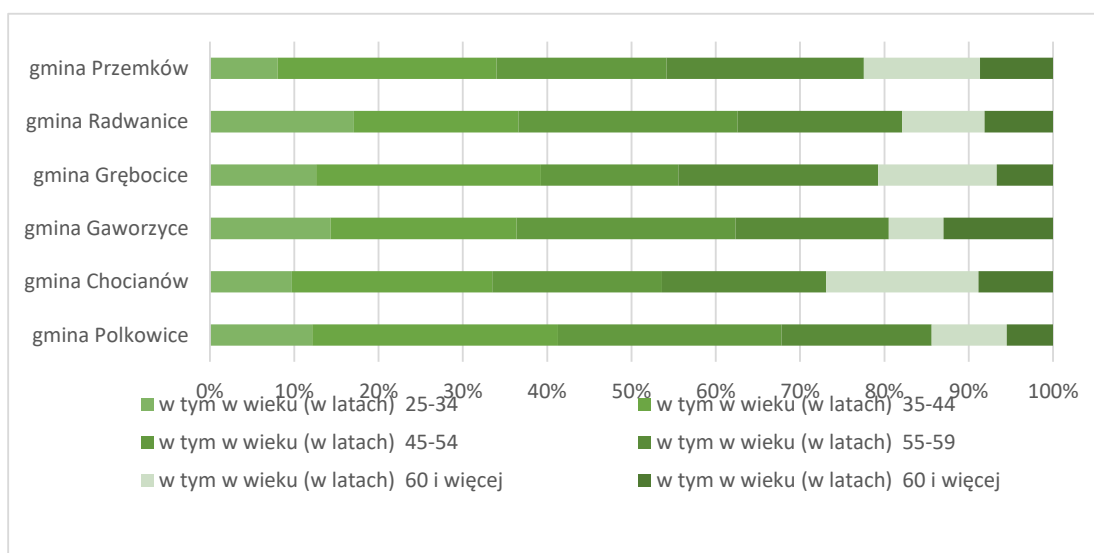
### 2.2 Struktura bezrobocia wg uprawnień do pobierania zasiłku

zakres terytorialny	stan bezrobotnych		z prawem do zasiłku		bez prawa do zasiłku		% udział bezrobotnych z prawem do zasiłku w ogóle bezrobotnych
	ogółem	w tym kobiety	ogółem	w tym kobiety	ogółem	w tym kobiety	
<b>powiat polkowicki</b>	<b>1632</b>	<b>975</b>	<b>243</b>	<b>155</b>	<b>1389</b>	<b>820</b>	<b>14,89</b>
gmina Polkowice	528	317	78	60	450	257	14,77
gmina Chocianów	442	265	78	41	14	224	17,65
gmina Gaworzycy	77	39	7	4	70	35	9,09
gmina Grębocice	135	78	24	16	111	62	17,78
gmina Radwanice	123	81	17	9	106	72	13,82
gmina Przemków	312	187	38	25	274	162	12,18



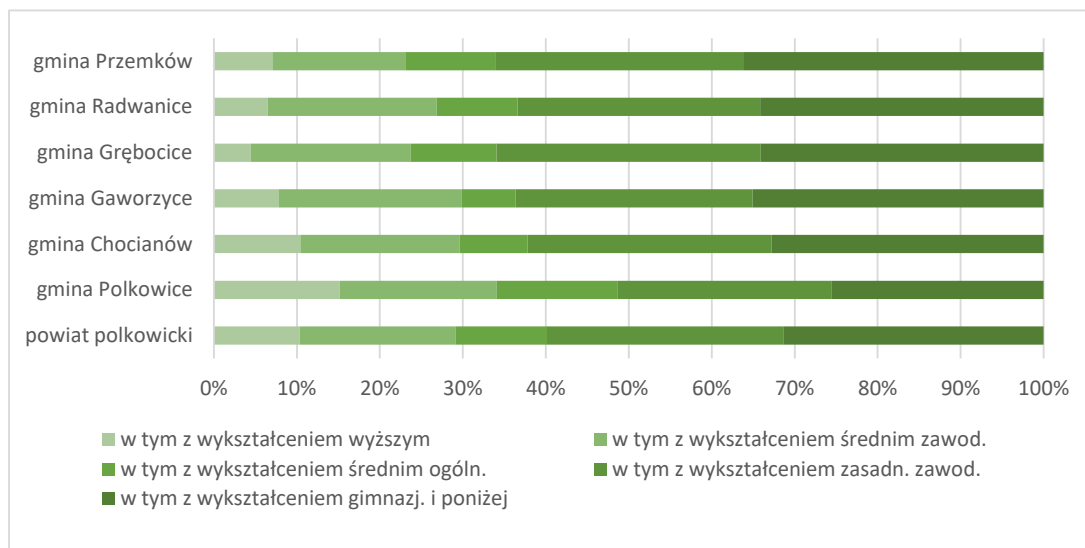
### 2.3 Struktura bezrobocia wg wieku

zakres terytorialny	ogółem	w tym w wieku (w latach)					
		15-24	25-34	35-44	45-54	55-59	60 i więcej
<b>powiat polkowicki</b>	<b>1632</b>	<b>185</b>	<b>422</b>	<b>369</b>	<b>326</b>	<b>206</b>	<b>124</b>
gmina Polkowice	528	64	154	140	94	47	29
gmina Chocianów	442	43	105	89	86	80	39
gmina Gaworzyce	77	11	17	20	14	5	10
gmina Grębocice	135	17	36	22	32	19	9
gmina Radwanice	123	21	24	32	24	12	10
gmina Przemków	312	25	81	63	73	43	27



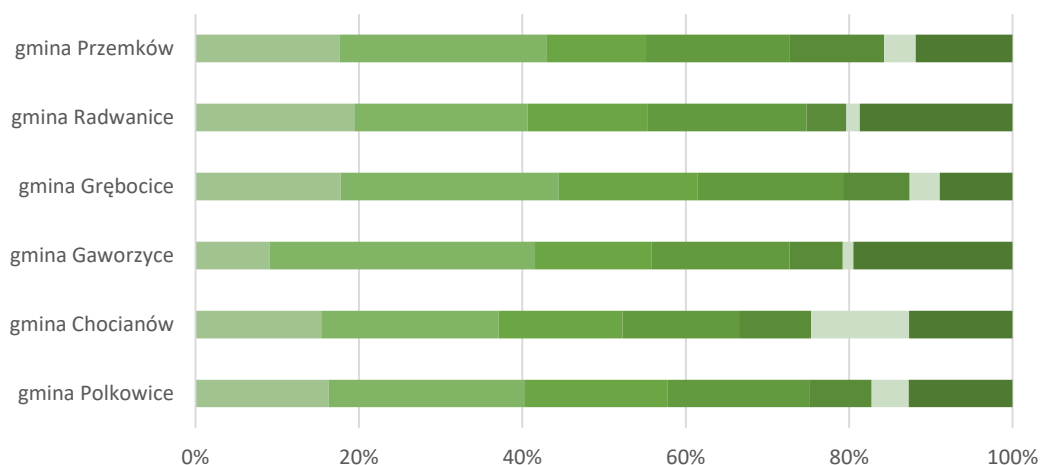
## 2.4 Struktura bezrobocia wg poziomu wykształcenia

zakres terytorialny	ogółem	w tym z wykształceniem				
		wyższym	średnim zawod.	średnim ogóln.	zasadn. zawod.	gimnazj. i poniżej
<b>powiat polkowicki</b>	<b>1632</b>	<b>169</b>	<b>306</b>	<b>180</b>	<b>465</b>	<b>512</b>
gmina Polkowice	528	80	100	77	136	135
gmina Chocianów	442	46	85	36	130	145
gmina Gaworzyce	77	6	17	5	22	27
gmina Grębocice	135	6	26	14	43	46
gmina Radwanice	123	8	25	12	36	42
gmina Przemków	312	22	50	34	93	113



## 2.5 Struktura bezrobocia wg stażu pracy

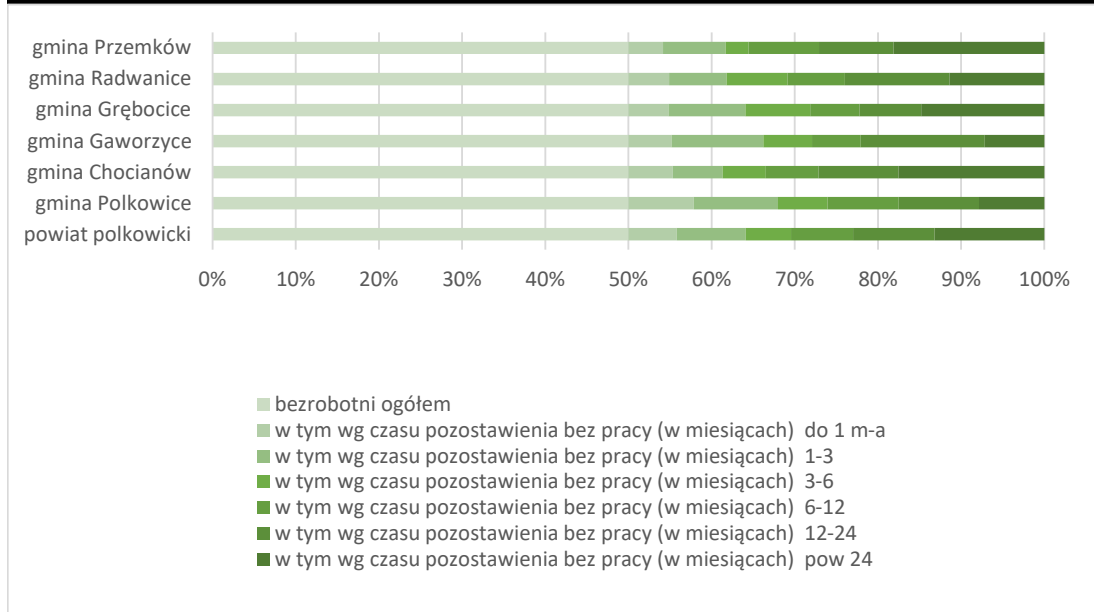
zakres terytorialny	ogółem	w tym ze stażem pracy (w latach)						bez stażu pracy
		do 1 roku	1-5	5-10	10-20	20-30	30 i więcej	
<b>powiat polkowicki</b>	<b>1632</b>	<b>268</b>	<b>395</b>	<b>250</b>	<b>272</b>	<b>137</b>	<b>97</b>	<b>213</b>
gmina Polkowice	528	86	127	92	92	40	24	67
gmina Chocianów	442	68	96	67	63	39	53	56
gmina Gaworzyce	77	7	25	11	13	5	1	15
gmina Grębocice	135	24	36	23	24	11	5	12
gmina Radwanice	123	24	26	18	24	6	2	23
gmina Przemków	312	55	79	38	55	36	12	37



- w tym ze stażem pracy (w latach) do 1 roku
- w tym ze stażem pracy (w latach) 1-5
- w tym ze stażem pracy (w latach) 5-10
- w tym ze stażem pracy (w latach) 10-20
- w tym ze stażem pracy (w latach) 20-30
- w tym ze stażem pracy (w latach) 30 i więcej
- w tym ze stażem pracy (w latach) bez stażu pracy

## 2.6 Struktura bezrobocia wg czasu pozostawiania bez pracy od momentu zarejestrowania się w Urzędzie

zakres terytorialny	bezrobotni ogółem	w tym wg czasu pozostawienia bez pracy (w miesiącach)					
		do 1 m-a	1-3	3-6	6-12	12-24	pow 24
<b>powiat polkowicki</b>	<b>1632</b>	<b>190</b>	<b>271</b>	<b>177</b>	<b>244</b>	<b>319</b>	<b>431</b>
gmina Polkowice	528	83	107	63	90	102	83
gmina Chocianów	442	47	53	46	56	85	155
gmina Gaworzyce	77	8	17	9	9	23	11
gmina Grębocice	135	13	25	21	16	20	40
gmina Radwanice	123	12	17	18	17	31	28
gmina Przemków	312	26	47	17	53	56	113



## 3. Zarejestrowani do 30 roku życia

zakres terytorialny	zarejestrowani ogółem		
	w miesiącu	podjęcia pracy w miesiącu	w końcu miesiąca
<b>powiat polkowicki</b>	<b>78</b>	<b>46</b>	<b>378</b>
gmina Polkowice	44	23	138
gmina Chocianów	13	15	81
gmina Gaworzyce	4	2	21
gmina Grębocice	2	4	34
gmina Radwanice	8	4	33
gmina Przemków	8	4	64



#### 4. Zgłoszenia zwolnień i zwolnienia grupowe, zwolnienia monitorowane

(w m-cu sprawozdawczym)

dane zawarte w tabeli dotyczą powiatu polkowickiego

wyszczególnienie	ogółem	z sektora publ.		z sektora prywatnego	
		zakłady	osoby	zakłady	osoby
zgłoszenia zwolnień grupowych	0	0	0	0	0
zwolnienia grupowe	0	0	0	0	0
zwolnienia monitorowane	0	0	0	0	0

#### 5. Bezrobotni będący w szczególnej sytuacji na rynku pracy

dane zawarte w tabeli dotyczą powiatu polkowickiego

wyszczególnienie	bezrobotni zarejestrowani			
	ogółem		w tym z prawem do zasiłku	
	w końcu m-ca sprawozdawczego			
	razem	kobiety	razem	kobiety
osoby będące w szczególnej sytuacji na rynku pracy	1389	849	182	112
<b>z tego:</b>				
do 30 roku życia	378	275	39	30
w tym do 25 roku życia	185	121	12	8
długotrwale bezrobotne	886	552	1	1
powyżej 50 roku życia	482	196	113	55
korzystające ze świadczeń z pomocy społecznej	16	12	1	1
posiadające co najmniej jedno dziecko do 6 roku życia	368	328	49	44
posiadające dziecko niepełnosprawne do 18 r. ż.	12	9	0	0
niepełnosprawni	76	39	12	9

## II. Aktywizacja osób bezrobotnych

dane zawarte w tabelach dotyczą powiatu polkowickiego

### 1. Wolne miejsca pracy i miejsca aktywizacji zawodowej.

wyszczególnienie	zgłoszone w miesiącu sprawozdawczym	w końcu miesiąca sprawozdawczego
ogółem wolne miejsca pracy i aktywizacji zawodowej, z tego:	264	255
zatrudnienie lub inna praca zarobkowa	247	229
staże	12	0
przygotowanie zawodowe dorosłych	0	0
prace społecznie użyteczne	5	26
dla niepełnosprawnych	35	31
w ramach testu rynku pracy	1	0

## 2. Aktywne formy przeciwdziałania bezrobociu

wyszczególnienie	w m-cu	w końcu m-ca
prace interwencyjne	1	18
roboty publiczne	0	0
szkolenie	0	1
w tym w ramach bonu szkoleniowego	0	0
staż	15	90
w tym w ramach bonu stażowego	0	0
przygotowanie zawodowe dorosłych	0	0
prace społecznie użyteczne	1	71
w tym w ramach PAI	0	0
świadczenie aktywizacyjne	0	0
grant na telepracę	0	0
refundacja składek na ubezpieczenie społeczne	0	0
dofinansowanie wynagrodzenia za zatrudnienie skierowanego bezrobotnego powyżej 50 roku życia	0	0
w tym powyżej 60 roku życia	0	0
zakończyły określony w umowie okres prowadzenia działalności gospodarczej	10	x

### 3. Szkolenia - osoby skierowane

Typ szkoleń	Ogółem (osoby)	w tym:	
		Mężczyźni	Kobiety
<b>Ogółem:</b>	<b>0</b>	<b>0</b>	<b>0</b>
grupowe	0	0	0
indywidualne	0	0	0

### 4. Bony

Wyszczególnienie	Razem	Kobiety
bon stażowy	0	0
bon szkoleniowy	0	0
bon na zasiedlenie	5	3
bon zatrudnieniowy	0	0

### 5. Dotacje na otwarcie własnej działalności gospodarczej oraz refundacje nowoutworzonych miejsc pracy.

Wyszczególnienie	Razem	Kobiety
dotacje na podjęcie działalności gospodarczej	5	3
podjęcia pracy w ramach refundacji kosztów zatrudnienia bezrobotnego	5	2

### 6. Staże

Wyszczególnienie	Ogółem	w tym:	
		Mężczyźni	Kobiety
<b>Ogółem:</b>	<b>12</b>	<b>1</b>	<b>11</b>
staże	12	1	11
bon stażowy	0	0	0